

Безопасността на този продукт с марка **chipolino** и използваните материали е гарантирана и потвърдена чрез лабораторни изпитвания по изискванията на европейските стандарти.

ИНСТРУКЦИЯ ЗА ПОЛЗВАНЕ НА БЕБЕШКИ МУЗИКАЛЕН ШЕЗЛОНГ



МОЛЯ, ПРОЧЕТЕТЕ ВНИМАТЕЛНО ИНСТРУКЦИЯТА И Я ЗАПАЗЕТЕ ЗА СПРАВКА НА ЛЕСНО ДОСТЪПНО И СИГУРНО МЯСТО, ЗАЩОТО СЪДЪРЖА ВАЖНА ИНФОРМАЦИЯ, УКАЗАНИЯ И ПРЕПОРЪКИ ЗА ШЕЗЛОНГА И ЗА БЕЗОПАСНАТА МУ УПОТРЕБА.

Шезлонгът е предназначен за новородени бебета и много малки деца на възраст до около 6 месеца, с тегло не по-голямо от 9 kg. Може да се използва само за деца, които не могат без чужда помощ да седят, не могат да се преобръщат или да се изтласкват с ръце и с колене. Има отделна възглавничка за главата на детето. От кутията за управление на функциите за забавление се активират вибрация, звук и светлина. За забавление на детето се включват (поотделно или комбинирано) режим вибрация, различни мелодии и светлина. Има 3 степени на вибрацията и на звука. Допълнителен аксесоар към шезлонга е арката с играчки.

Този продукт е произведен в съответствие с изискванията на Директива 2001/95/ЕО „Обща безопасност на продуктите“ на Европейския парламент и Съвета, на европейския стандарт EN 12790 „Предмети за отглеждане на малки деца. Шезлонг за малки деца“.

ВНИМАНИЕ! Вашето дете ще бъде защитено максимално при условие, че спазвате указанията и препоръките от инструкцията! Така ще осигурите безопасността на Вашето дете за времето на използване на шезлонга. Обърнете особено внимание на предупрежденията и осигурете всички необходими предпазни мерки, за да предотвратите риска от нараняване или увреждане на детето и да осигурите неговата безопасност! Единствено Вие носите отговорност за безопасността на детето, ако не спазвате и не се съобразявате с тези указания и препоръки! Уверете се че всеки, който ползва шезлонга, е запознат с инструкцията и я спазва. Неспазването на предупрежденията и на инструкциите за експлоатация и поддръжка, може да доведе до сериозни наранявания или увреждане на детето!

Независимо от това, че шезлонгът е изработен в съответствие с приложимите стандарти и отговаря на изискванията за безопасност, ние се нуждаем от Вашата помощ за поддържането на това ниво на безопасност и за да бъде минимизиран рискът от увреждане на детето в резултат на неправилни действия.

ВНИМАНИЕ! УКАЗАНИЯ И ПРЕДУПРЕЖДЕНИЯ ЗА БЕЗОПАСНОСТ

1. **ВНИМАНИЕ!** Никога не оставяйте детето без надзор! Винаги, когато в шезлонга има дете, трябва да има присъствие, контрол и пряко наблюдение на детето от възрастен!
2. **ВНИМАНИЕ!** Шезлонгът е предназначен за бебета - новородени и на възраст до около 6 месеца, с тегло не по-голямо от 9 kg.
3. **ВНИМАНИЕ!** Шезлонгът не е предназначен и не трябва да се използва за деца, които могат да седят сами, без чужда помощ и които могат да се преобръщат или да се изтласкват с ръце и с колене! В противен случай съществува риск от сериозни наранявания на детето.
4. **ВНИМАНИЕ!** Шезлонгът не е предназначен за продължителни периоди на ползване и спане на детето. Шезлонгът не замества кош или кошарата. Ако детето ви иска да спи, поставете го в подходящ кош или кошарка.
5. Преди да използвате шезлонга се уверете, че сте спазали точно указанията за сглобяване и установяване позиция за гръбчето и че дамаската е поставена и закрепена стабилно.
6. Не използвайте шезлонга преди да се уверите, че всички части са изправни, установени и фиксирани в правилната им позиция. Трябва да сте убедени, че няма счупени или липсващи части и няма увреждане или прокъсвания на шевове и текстилния материал. Ако установите липсващи или повредени части, преустановете използването! В противен случай съществува голям риск за увреждане на детето.
7. Не премествайте шезлонга, не извършвайте настройки или ремонти, когато има дете в него!
8. Арката с играчката трябва да се монтира само от възрастен.
9. **ВНИМАНИЕ!** Арката трябва да е добре фиксирана в двата края, когато има дете в шезлонга. Арката не е дръжка за носене. Не вдигайте шезлонга посредством арката! Това ще застраши сигурността на детето и то може да се нарани!
10. **ВНИМАНИЕ!** Използвайте шезлонга само в домашни условия. Поставяйте го на твърди, сухи, равни и без наклон повърхности, когато има дете в него!
11. **ВНИМАНИЕ!** Опасно е да поставяте шезлонга върху високи повърхности или върху повдигнати на високо предмети, защото съществува голям риск за нараняване на детето!
12. Поставяйте шезлонга на достатъчно безопасно разстояние от прагове, стълби и ескалатори, електрически, газови или други отоплителни уреди, басейни и др. опасни места! Отчитайте риска за увреждане на детето от силни източници на топлина като открит огън, скари, грилове, газови котлони и др.!
13. Шезлонгът е предназначен само за едно дете! Не допускайте поставянето на две деца едновременно!

14. ВНИМАНИЕ! Винаги, когато детето е в шезлонга, използвайте предпазните колани! Коланите трябва да са закопчани сигурно в токата, да не са усукани и да не променят дължината си при закопчано положение. Периодично проверявайте дали са стабилно закрепени и за сигурността на закопчаването! Коланите не трябва да са захабени или прокъсани.

15. ВНИМАНИЕ! Когато в шезлонга има дете, задължително трябва коланите за носене да бъдат прибрани под дамаската, за да се избегне риска от заплитането им около детето и нараняването му.

16. Докато детето е в шезлонга, не позволявайте други деца или животни да се движат или тичат в близост до него. В противен случай не трябва да оставяте без надзор както детето в шезлонга, така и тях!

17. Не поставяйте допълнителни аксесоари, освен предвидените от производителя, защото могат да намалят стабилността на шезлонга и да допринесат за възникване на риск от нараняване на детето!

18. Не завръзвайте на шезлонга панделки, шнулове, не поставяйте предмети с дълги връзки около врата на детето, за да избегнете риска от омотаването им около детето или задушаване!

19. При необходимост от ремонт, не използвайте резервни части и други компоненти, които не са доставени от производителя, защото те могат да направят шезлонга несигурен!

20. Не правете промени по конструкцията или модификации. Ако възникне проблем при експлоатацията, не извършвайте сами ремонт, а се свържете с търговеца или оторизиран сервиз за консултация или ремонт. Безопасността на шезлонга е потвърдена с изпитвания и гарантирана от производителя. Всяка промяна на конструкцията може да носи сериозен риск за безопасността на детето! Производителят не поема отговорност за безопасността в случай, че са използвани резервни части, различни от оригиналните.

21. Използвайте продукта само по предназначение!

22. Не поставяйте тежки предмети върху шезлонга, когато не го използвате или съхранявате, защото може да го повредите.

23. Опасно е да използвате или съхранявате шезлонга навън в дъждовни дни или във влажни помещения! Не мокрете обилно с вода или с други течности. След почистване подсушавайте много добре. Ако не се съобразите с тези препоръки, може да се появи мухъл, ръжда или да се повреди кутията за управление на функциите.

24. Съхранявайте шезлонга на място, до което малки деца нямат достъп! В противен случай дете може да бутне шезлонга и да се нарани.

25. Спазвайте указанията за профилактика и поддръжка. Дамаската се почиства и пере на ръка, не трябва да се центрофугира или суши в машина.

26. Поставянето на батерии в кутията за активиране на вибрация или мелодии трябва да се извършва само от възрастен при спазване на означения поляритет.

27. Използвайте само батерии от посочения тип и напрежение. Винаги обезопасявайте кутията за батериите, като фиксирате капака с винт! Не допускайте достъп на деца до батериите, както и да си играят с тях. Не смесвайте стари с нови батерии. Не смесвайте различни типове батерии, например стандартни с алкални или с презареждащи се. Не трябва да се зареждат незареждащи се батерии. Зареждането на батерии да се извършва от възрастен и под негов надзор, след като батериите се отстранят от играчката. Отстранете батериите, ако са изтощени или когато няма да използвате играчката продължително време, за да предотвратите увреждане на контактните повърхности. Не изхвърляйте батериите в открит огън. Не свързвайте накъсо клемите. Батериите не трябва да се разглобяват.

28. ВНИМАНИЕ! Отпадъкът, който се образува от изтощени и неизползваеми батерии, трябва да се събира отделно. Забранява се изхвърлянето им в контейнери за месени битови отпадъци. Изхвърляйте батериите само в предназначени за целта места. Това ще бъде Вашият значителен принос за намаляване на възможното вредно

въздействие на веществата, съдържащи се в батериите, върху околната среда и човешкото здраве.

29. ВНИМАНИЕ! Найлоновата опаковка на шезлонга трябва да държите далеч от деца - както по време на разопаковането, така и след това! Така ще предотвратите рисковете от удушаване и/или асфикция (задушаване), вследствие омотаване на опаковката около детето или от външно запушване на дихателните пътища през устата или носа.

УКАЗАНИЯ ЗА СГЛОБЯВАНЕ. ФУНКЦИИ

ВНИМАНИЕ! Шезлонгът трябва да се сглобява само от възрастен! Не допускайте присъствието на деца по време на сглобяването или на разглобяването, за да избегнете наранявания в резултат на достъпът им до частите!

1. Издърпайте навън лявата и дясната поддържащи тръби (**фиг.1**).
2. Повдигнете и изправете пластмасовата тръба (**фиг.2**).
3. Въмъкнете пластмасовата тръба в лявата поддържаща тръба и натиснете, докато щифта се покаже през отвора и чуете щракване (**фиг.3**). Убедете се, че двете тръби са фиксирани и сигурно застопорени.
4. Проверете дали дамаската е закрепена към конструкцията на шезлонга посредством тик-так копчетата от двете страни.
5. Монтирайте с натиск клипсовете в двата края на арката с играчки върху тръбите на шезлонга (**фиг.4**). Проверете дали е фиксирана стабилно. **ВНИМАНИЕ!** Арката не е дръжка за носене. Опасно е да вдигате шезлонга посредством арката.
6. Регулиране положението на седалката:

Поставете двата механизма за регулиране положението на седалката както е показано на **фиг.5** и установете седалката в желаната позиция. Фиксирайте позицията, като завъртите механизмите на 90° (**фиг.6**). Уверете се, че избраната позиция е фиксирана преди да поставите детето в шезлонга.

7. За да стои шезлонгът във фиксирано положение, трябва да издърпате опората навън, както е показано на **фиг.7**.


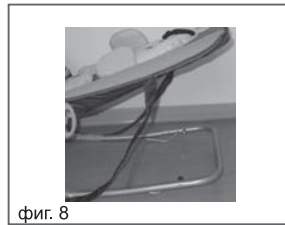


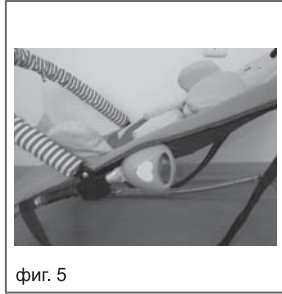
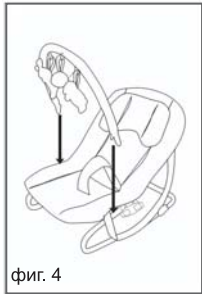
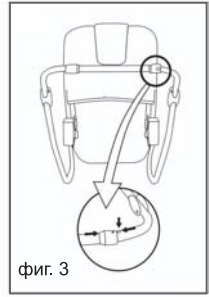
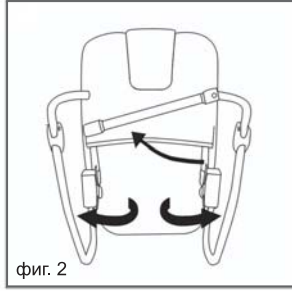
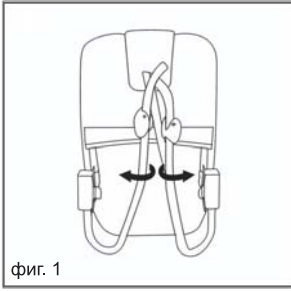
8. За да задействате люлеещата функция, приберете опората навътре (**фиг.8**).

9. Кутия за управление на функциите вибрация, мелодия и светлина: Тези функции се активират самостоятелно или в комбинация чрез натискане на съответния бутон (**фиг. 9**). Има 3 степени на вибрацията и на звука. Посредством клипса от долната страна, кутията се монтира с натиск към предната тръба на шезлонга (**фиг. 10**).

10. За да използвате описаните функции на кутията - вибрация, мелодия и светлина, е необходимо да поставите 3бр. батерии тип AA/1,5V в гнездото за батерии. За целта отвийте винта на капачето с помощта на отвертка, отворете капачето на гнездото за батерии (**фиг.11**) и поставете трите батерии, като спазвате указания поляритет в гнездото за батерии. Затворете капачето и завийте винта. Не пренатягайте винта.

11. От двете страни на шезлонга има колани за удобство при пренасянето му. Ако установите облегалката и седалката в най-ниското им ниво, с тези колани може да носите шезлонга на гърба си. **ВНИМАНИЕ!** Когато в шезлонга има дете, задължително трябва коланите да бъдат прибрани под дамаската, за да се избегне риска от заплитането им около детето и нараняването му.

12. Обезопасителен колан за детето: За да разкопчаете обезопасителния колан, натиснете едновременно двата палеца на токата. След като поставите детето в шезлонга, съединете двете части на токата и регулирайте дължината на колана така, че детето да бъде добре обхванато.



УКАЗАНИЯ ЗА ПРОФИЛАКТИКА И ПОДДРЪЖКА

1. Редовно проверявайте съединенията, фиксиращите механизми и дамаската, за да сте сигурни, че са изправни, не са износени или повредени.
2. Избягвайте досег със солена/морска вода, тъй като има опасност от появата на ръжда. Почистете добре шезлонга от пясък и сол след употреба на плажа.
3. За да почистите дамаската, арката с играчките, замърсени пластмасови или метални части от продукта, използвайте кърпа или гъба, леко навлажнени с вода и мек сапун. Запомнете, че трябва да поддържате изправни и чисти всички механизми, ако искате да работят добре и дълго време.
4. Следвайте указанията за пране, прикрепени към текстилните части. Дамаската и възглавничката може да перете само на ръка, при температура до 30°C. Не центрофугирайте и не сушете в машина!
5. Не почиствайте с агресивни препарати, съдържащи абразивни частици, амоняк, белина или спирт.
6. Ако части от шезлонга започнат да скърцат или да се движат трудно, първо се уверете, че не са замърсени. При необходимост предприемете действия за ремонт.
7. Когато съхранявате шезлонга, не поставяйте вещи и предмети в него или върху него, защото може да повредите конструкцията и дамаската.
8. Винаги съхранявайте шезлонга на чисто и сухо място. След почистване го оставяйте в разгънато положение да изсъхне напълно, за да избегнете прогниване или поява на мухъл. След това може да го използвате или приберете за съхранение. В противен случай използването на продукта може да не бъде безопасно за детето!
9. Не съхранявайте шезлонга в купето или в багажника на кола.
10. При необходимост от продължително съхранение, използвайте сухи и закрити помещения. Така ще избегнете увреждане не само от прякото въздействие на слънце, но и от дъжд, влага или резки температурни промени.
11. Продължителното излагане на слънце може да причини избледняване на дамаската.
12. Периодично проверявайте шезлонга за износени части, разхлабени връзки, износена и прокъсана дамаска или шевове. При необходимост предприемете действия за ремонт или подмяна на повредените части.
13. При проблеми, свързани с нормалната експлоатация на шезлонга, се обръщайте за консултация или ремонт към дистрибутора/търговеца на продукта или фирмения сервис.

Батерии: тип AA/1,5V - 3бр. (не са включени в комплекта)

Състав на дамаската:

Лицева част : 100% полиестер

Пълнеж: 100% полиестер

SHE0140xxxx



chipolino

България, Пловдив, ул. "Голямоконарско шосе" №1
www.chipolino.com