

✓ relax in style


CASADA
health & beauty



MINIWELL

BEDIENUNGSANLEITUNG | *MANUAL*



< relax in style

Seit der Gründung im Jahr 2000 steht der Name CASADA für hochwertige Produkte im Bereich Wellness und Fitness.

Heute sind CASADA-Geräte in weltweit 37 Ländern erhältlich. Kontinuierliche Weiterentwicklung, unverwechselbares Design und die strikte Ausrichtung auf eine Verbesserung der Lebensqualität zeichnen die CASADA-Produkte ebenso aus, wie die zuverlässige und hervorragende Qualität.

WIR GRATULIEREN

Mit dem Kauf dieses Massagegerätes haben Sie Gesundheitsbewusstsein bewiesen.

Damit Sie auf lange Zeit die Vorzüge dieses Gerätes nutzen können, möchten wir Sie bitten, die Sicherheitshinweise aufmerksam zu lesen und zu beachten.

Wir wünschen Ihnen viel Freude mit Ihrem persönlichen Miniwell.

5	Die Massage
6	Sicherheitshinweise
7	Lieferumfang
7	Inbetriebnahme
7	Technische Daten
8	Ausstattung/Funktionen
9	Bedienfeld
10	Störungssuche
10	Lagerung/Pflege
10	EU-Konformitätserklärung
11	Gewährleistungsbestimmungen
26	Notizen



Jeder kennt die wohltuende Lockerung verspannter Muskeln durch eine Massage. Die Vorgänge innerhalb der Muskeln, Blutgefäße und Nervenstränge lassen sich einleuchtend erklären.

Im Körper existieren zwei Kreislaufsysteme. Der Blutkreislauf, ausgehend vom Herzen, versorgt das Gehirn, die Organe und die Muskulatur mit Nährstoffen und dem lebenswichtigen Sauerstoff, während das Lymphsystem dafür sorgt, dass Stoffwechselprodukte, Schlacken und Gifte aus dem Körper ausgespült werden können.

Wird unser Immunsystem durch Infektionen und Viren beansprucht, tastet der Arzt zunächst die Lymphknoten ab, da diese Abwehrzellen produzieren und auf diese Belastung durch Anschwellen reagieren.

Jede Massage regt dieses System an und fördert so den Abtransport schädlicher Stoffe und die Versorgung mit Sauerstoff und Nährstoffen.

SICHERHEITSHINWEISE



Bevor Sie dieses Massagegerät in Betrieb nehmen, lesen Sie bitte die folgenden Hinweise sehr sorgfältig um die einwandfreie Funktion und optimale Wirkungsweise zu gewährleisten. Bitte bewahren Sie diese Bedienungsanleitung auf!

- Dieses Massagegerät entspricht den anerkannten Grundsätzen der Technik und den aktuellen Sicherheitsbestimmungen.
- Dieses Gerät ist wartungsfrei. Evtl. erforderliche Reparaturen dürfen nur von einer autorisierten Fachkraft durchgeführt werden. Unsachgemäßer Gebrauch sowie unautorisierte Reparatur sind aus Sicherheitsgründen untersagt und führen zum Garantieverlust.
- Berühren Sie den Netzstecker niemals mit nassen Händen.
- Bitte vermeiden Sie den Kontakt des Gerätes mit Wasser, hohen Temperaturen sowie direkter Sonneneinstrahlung.
- Ziehen Sie bei längerer Nichtbenutzung das Netzkabel aus der Steckdose, um die Gefahr eines Kurzschlusses zu vermeiden.
- Benutzen Sie keine beschädigten Stecker, Schnüre oder lose Fassungen. Wenn Stecker oder Schnüre beschädigt sind, müssen diese vom Hersteller, vom Service-Vertreter oder von qualifiziertem Personal ersetzt werden. Bei Funktionsstörung trennen Sie bitte sofort die Verbindung zur Stromzufuhr. Zweckentfremdung oder falsche Nutzung schließt eine Haftung für Schäden aus.
- Um eine übermäßige Anregung der Muskulatur und Nerven zu vermeiden, sollten Sie die empfohlene Massagezeit von 30 Min. nicht überschreiten.
- Verwenden Sie niemals spitze oder scharfe Gegenstände.
- Jede Massage – auch die Handmassage – muss unterbleiben, während Sie sich in einer Schwangerschaft befinden und/oder bei Ihnen eine oder mehrere der folgenden Beschwerden im Massagebereich vorliegen: junge Verletzungen, trombotische Erkrankungen, Entzündungen und Schwellungen aller Art, sowie Krebs. Bei Behandlung von Gebrechen und Leiden ist vor einer Massage die Absprache mit Ihrem Arzt empfohlen.
- Das Gerät nicht während der Autofahrt verwenden.
- Sollten Sie abhängig von elektrischen Hilfsmitteln wie z.B. Herzschrittmachern sein, konsultieren Sie auf jeden Fall **vor der Massage** ärztlichen Rat.

LIEFERUMFANG

- Miniwell
- Netzadapter
- 12 V Autoadapter

INBETRIEBNAHME

Überprüfen Sie vor Inbetriebnahme ob die Netzspannung mit der auf dem Netzstecker angegebenen Spannung übereinstimmt. Falls nicht bereits geschehen, verbinden Sie das Netzkabel mit dem Massagegerät und stecken Sie anschließend den Netzstecker in die Steckdose.

Mit dem Autoadapter können Sie das Miniwell auch auf Reisen benutzen (nicht während der Fahrt!). Stecken Sie den Autoadapter einfach in den Zigarettenanzünder.

TECHNISCHE DATEN

Maße: 33 x 19 x 11 cm

Gewicht: 1,3 kg

Spannung:

Eingang: AC 100-240 V ~ 50 Hz

Ausgang: DC 12 V, 1600 mA

Nennleistung: 19,2 Watt


Zertifikate:





HEATING

Dieses praktische und flexible Massagekissen lockert sanft die Muskulatur und steigert innerhalb kürzester Zeit Ihr Wohlbefinden, ohne dass Sie vom Sofa oder Sessel aufstehen müssen. Schaffen Sie sich eine Wohlfühloase in Ihren eigenen vier Wänden, lassen Sie sich den ganzen Alltagsstress von der Seele massieren und bringen Körper und Geist wieder ins Gleichgewicht.



KNEADING

Die vier ergonomisch angeordneten Massageköpfe des Miniwell massieren durch wohltuende, kreisende Bewegungen den gewünschten Bereich Ihres Körpers. Durch die zuschaltbare Wärmefunktion werden Ihre Muskeln sanft erwärmt und bereits innerhalb der ersten Minuten durchflutet ein einmalig wohliges Gefühl Ihren Körper.

Die regelmäßige Massage mit dem Miniwell regt die Funktionen der Nervenbahnen an, und aktiviert den Stoffwechsel. Die Durchblutung wird angeregt und hartnäckige Verspannungen gelöst. Blockaden oder Störungen der inneren Organe können positiv beeinflusst werden.

Wer einmal in den Genuss einer Shiatsu-Massage gekommen ist, wird sich immer an den wohltuenden Effekt erinnern. Dabei ist es völlig unwichtig, ob diese zur Prophylaxe von Beschwerden in Anspruch genommen wurde oder lediglich zur Entspannung und Aktivierung der Lebensenergie.

Im Shiatsu/Kneading gilt der zentrale Aspekt, den Menschen als „eine Einheit“ zu sehen. In dieser Massagemethode vereinen sich traditionelle Erkenntnisse der fernöstlichen Medizin und moderner Behandlungsmethoden. Die Shiatsu-Massage dient dem Körper als Erholung, Vitalität und Regeneration. Zudem wirkt sie beruhigend bei Stress und steigert das allgemeine Wohlbefinden.



[1] On/off
Betätigen Sie diese Taste um das Miniwell zu starten. Die Funktion Kneading/Shiatsu beginnt und die Wärmefunktion wird aktiviert.

Um das Miniwell auszuschalten nochmals diese Taste drücken.

Störung	Behebung
Das Gerät ist am Stromnetz angeschlossen, weder Gerät noch Bedienfeld funktionieren.	<ul style="list-style-type: none">• Kontrollieren Sie die Verbindung zum Adapter.• Bei zu langem Gebrauch kann das Gerät überhitzen. Schalten Sie deshalb es aus und lassen es 30-50 Minuten abkühlen.

LAGERUNG / PFLEGE

Durch regelmäßige Pflege erhöhen Sie die Lebensdauer ihres Miniwell und sorgen gleichzeitig für allzeit sicheren Betrieb.

1. Empfohlene Lagerung: Trocken, staubfrei.
2. Halten Sie Flüssigkeiten oder offene Flamme vom Miniwell fern.
3. Reinigen Sie das Gerät mit einem trockenen, weichen Tuch.
4. Trennen Sie das Miniwell, wenn es nicht im Gebrauch ist, vom Stromnetz.

EU-KONFORMITÄTSERKLÄRUNG

Entspricht den europäischen Richtlinien 2006/95/EC.

Der Händler gewährt auf das umseitig beschriebene Produkt eine gesetzlich vorgeschriebene Gewährleistungszeit. Die Gewährleistung gilt ab dem Kaufdatum. Das Kaufdatum ist mit dem Kaufbeleg nachzuweisen. Der Händler wird die innerhalb Deutschlands erfassten Produkte, bei denen Fehler festgestellt wurden, kostenlos reparieren bzw. ersetzen. Hiervon nicht betroffen sind Verschleißteile wie z.B. Stoffabdeckungen. Voraussetzung dafür ist die Einsendung des fehlerhaften Gerätes mit Kaufbeleg vor Ablauf der Gewährleistungszeit.

Der Gewährleistungsanspruch entfällt, sofern nach Feststellung eines Fehlers, dieser z.B. durch äußere Einwirkung oder als Folge von Reparatur oder Änderung, die nicht vom Hersteller oder einem autorisierten Vertragshändler vorgenommen wurde, aufgetreten ist.

Die Gewährleistung vom Händler beschränkt sich auf Reparatur bzw. Austausch des Produktes. Im Rahmen dieser Gewährleistung übernimmt der Hersteller bzw. Verkäufer keine weitergehende Haftung und ist nicht verantwortlich für Schäden, die durch die Missachtung der Bedienungsanleitung und/oder missbräuchliche Anwendung des Produktes entstanden sind.

Stellt sich bei Überprüfung des Produktes durch den Hersteller heraus, dass das Gewährleistungsverlangen einen nicht von der Gewährleistung erfassten Fehler betrifft oder dass die Gewährleistungsfrist abgelaufen ist, sind die Kosten der Überprüfung und Reparatur vom Kunden zu tragen.

Casada International GmbH
Obermeiers Feld 3
33104 Paderborn, Germany
tel. (+49) (0 52 54) 9 30 98 - 0
fax (+49) (0 52 54) 9 30 98 - 30
info@casada.com
www.casada.com

Copyright Bilder und Texte unterstehen dem Copyright von CASADA International GmbH und dürfen ohne ausdrückliche Bestätigung nicht weiterverwendet werden.

Copyright (c) 2012 CASADA International GmbH.

Alle Rechte vorbehalten.





CONGRATULATIONS!

With the purchase of this massage device you have shown awareness of your health.

In order for you to enjoy the advantages of your massage device in the long term, we ask you to read and adhere to the instruction manual carefully.

We wish you a lot of fun with your personal Miniwell.

< relax in style

Since being established in 2000, the name CASADA stands for high quality products on the health-spa and fitness market. Today, CASADA-equipment is available in 37 countries world-wide.

Constant further development, an unmistakeable design and a focused orientation towards a better quality of life are what characterize CASADA-products, as much as their unbeatable and reliable quality.

15	The massage
16	Safety instructions
17	Inside the package
17	Start up
17	Technical data
18	Equipment/functions
19	Control panel
20	Troubleshooting
20	Storage/care
20	Conformity declaration
21	Warranty conditions
22	Notes



We are all familiar with the soothing relaxation of tense muscles by a massage. There are obvious explanations for these processes inside the muscles, blood vessels and nerve fibres.

In the body, there are two circulatory systems. The bloodstream, starting from the heart, supplies nutrients to the brain, organs and muscular system, whilst the lymphatic system ensures that metabolic products, dross and toxins can be washed out of the body.

If the immune system is attacked by infections and viruses, the first thing the doctor does is to feel the lymph nodes, as these produce defence cells and react to this strain by swelling.

Every massage also stimulates this system, causes the body fluids to move, and thereby promotes the evacuation of harmful substances and the supply of oxygen and nutrients.

SAFETY INSTRUCTIONS



Please carefully read the following instructions to before using this fitness equipment to ensure its proper function and optimal effect. Please retain these instructions for use!

- This massage device complies with the recognised principles of technology and current safety regulations.
- This equipment is maintenance free. Any necessary repairs must be performed by an authorised professional. Improper use and unauthorised repairs are prohibited for safety reasons and will void the warranty.
- Never touch the power plug with wet hands.
- Please avoid the equipment coming into contact with water, high temperatures and direct sunlight.
- Be sure to unplug the equipment from the power point during extended periods of non-use to eliminate the risk of a short circuit.
- Do not use damaged plugs, cords or loose sockets. Damaged plug or cords must be replaced by the manufacturer, service representative or qualified personnel. In the event of malfunction unplug the equipment immediately. We assume no liability for damages resulting from wrongful or improper use.
- In order to prevent excessive stress on muscles and nerves, the recommended massage time of 30 minutes should not be exceeded.
- Never use pointy or sharp objects.
- Any massage – also massage by hand – has to be avoided during pregnancy and/or in case of one or more complaints in the area of the massage: head diseases recent injuries, thrombotic illnesses, inflammations and swelling of any kind as well as cancer. Consultation of your physician is recommended prior to any treatment of afflictions and ailments.
- Do not use the device while driving.
- If you depend on electrical aids such as a pace maker, please consult your physician prior to usage in any case.

INSIDE THE PACKAGE

- Miniwell
- Adapter
- Car adapter

START UP

Please connect the adapter with the device and subsequently plug the power plug into the power socket. Now turn on the device by the control panel.

With the car adapter the Miniwell can also be used when traveling (not to be used when driving!). Simply plug the car adapter in the cigarette lighter.

TECHNICAL DATA

Measurements device: 33 x 19 x 11 cm

Weight: 1,3 kg

Power source:


Input: AC 100-240 V ~ 50 Hz

Output: DC 12 V, 1600 mA


Rated power: 19,2 W

Certificates:





HEATING



KNEADING

The practical and flexible massage cushion gently loosens the muscles and increases the well-being within a short period of time without you having to leave your sofa or armchair. Create an oasis of well-being in the privacy of your own home; allow the stress of everyday life be massaged from your soul and bring your body and mind in balance again.

The four ergonomically arranged massage heads of the Miniwell massage the desired areas of the body with pleasant, circular movements. Your muscles are gently warmed by the selectable thermal function and even within the first few minutes, a unique, pleasant feeling will pervade your body.

Regularly massaging with the Miniwell stimulates the functions of the nerve tract and activates the metabolism. The blood circulation is stimulated and persistent tensions are relieved. Blockages and disruption of the internal organs can be positively influenced.

Whoever has ever benefited from the enjoyment of a Shiatsu-Massage will always remember the pleasant effect. Thereby it is totally irrelevant whether this was used for the prevention of health problems or merely for relaxation and activation of vital energy.

In Shiatsu the central aspect of people is considered as a unit. The traditional knowledge of the far-east medicine and modern day treatments are combined in this method of massage. The Shiatsu-Massage serves to relax the body and to instil vitality and regeneration. In addition to this it is comforting under stress situations and increases the overall well-being.



[1] On/off
Use this button in order to start Miniwell. The function Kneading/Shiatsu and heating starts.

In order to turn off Miniwell, press the button again.

TROUBLESHOOTING

Error	Adjustment
The massage device cannot operate even though it has been connected to the power supply.	<ul style="list-style-type: none">• Check the connection of the adapter.• The device could be overheated after prolonged use. It will automatically cool down to resume its normal condition. Please turn off the power and allow the device to cool off for 30 to 50 minutes.

STORAGE / CARE

Regular care will extend the life of your Miniwell whilst also ensuring safe operation at all times.

1. Recommended storage: dry, free of dust.
2. Keep liquids and open fire away from the Miniwell.
3. Clean the equipment using a dry, soft cloth.
4. Always unplug the Miniwell when not in use.

CONFORMITY DECLARATION

Corresponds to the European guidelines 2006/95/EC.

WARRANTY CONDITIONS

The dealer grants the statutory warranty period on the product described overleaf. The warranty applies from the date of purchase. The date of purchase is demonstrated by the sales receipt.

The dealer is to repair or replace products registered within Germany which are found to be defective free of charge. Parts subject to wear and tear such as cloth covers are not covered. To assert your claim, simply return the defective product with the sales receipt before the end of the warranty period.

The warranty claim does not apply if it is established that a defect has occurred e.g. through external influence or as a result of repair or alteration not carried out by the manufacturer or an authorized dealer.

The warranty granted by the seller is limited to repair or replacement of the product. Under this warranty, the manufacturer or seller has no further liability and is not responsible for damage caused by disregard of the operating instructions and/or improper use of the product.

If inspection of the product by the seller reveals that the warranty claim relates to a defect not covered by the warranty or that the warranty period has expired, the cost of the inspection and repair are to be borne by the customer.

Casada International GmbH
Obermeiers Feld 3
33104 Paderborn, Germany
phone (+49) (0 52 54) 9 30 98 - 0
fax (+49) (0 52 54) 9 30 98 - 30
info@casada.com
www.casada.com

Copyright Images and texts are subject to the copyright of Casada International GmbH and may not be used for other purposes without express confirmation.

Copyright (c) 2012 Casada International GmbH. All rights reserved.



[illegible][illegible]

