

## Направете си плитки с цветни конци и мъниста!

Какво има в кутията?


- 6 цветни конеца
- 3 фиби пеперуда
- Разнообразни мъниста
- Бяла подложка

Какво още ви трябва?

- Ножица

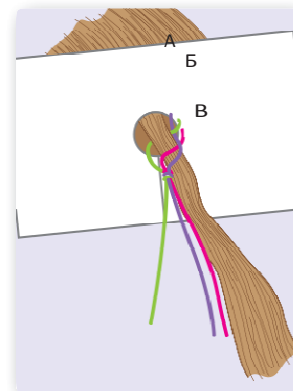
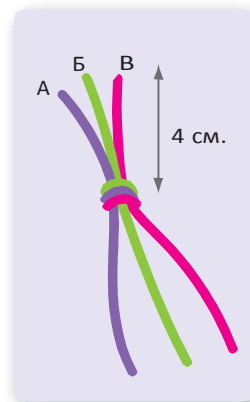
## Как да си направите плитки :

1. Отрежете три конеца с дължина два пъти по-дълги от косата ви и ги вържете на възел, като оставите свободни около 4 см. в началото. За да е по-лесно, ще наречем трите нишки А, Б и В.



2. За да се предотврати заплитане на косата, прекарайте кичура коса, който ще сплетете през отвора на подложката.

3. Прикрепете подложката до главата, след което приложете набора от нишки (А, Б и В) като го завържете за косата чрез свободния край (4см.). хванете отделената коса, заедно с две нишки (А и Б) в едната ръка.

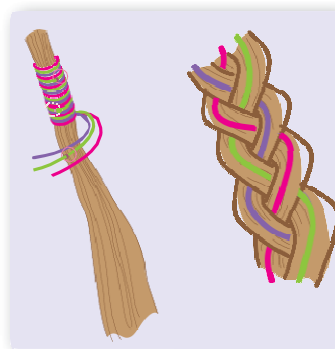
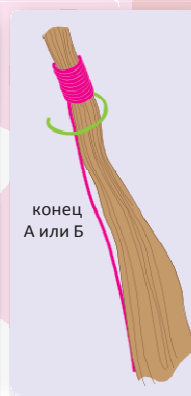
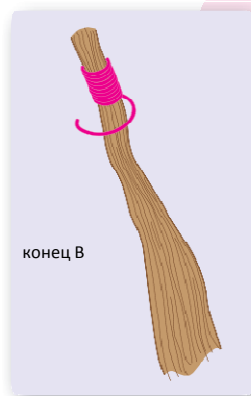


4. Използвайте конец В, за да започнете да усуквате като го навивате надолу около косата. Покрийте също възела и свободните нишки, така че да останат скрити.

5. Когато сте навили около 3 см. От косата с конец В, сменете цвета като започнете да усуквате с друг (например с конец Б).

6. За да постигнете най-добър ефект, увивайте внимателно и плътно всеки цвят около косата и другите две нишки. Когато сте близо до края на кичура завържете плътно трите конца и изрежете стърчащите краища, оставяйки къса опашка.

7. За 2 различни визии: а) увийте заедно и трите нишки около косата като поставяте по едно мънисто на една от тях, през няколко см. б) вземете по-дебел кичур коса, разделете го на три и добавете по една нишка във всеки раздел на плитката.



**Полезни съвети!** Вашите плитки могат да се задържат в продължение на няколко седмици. Може да миете косата си без да ги махате. Комплектът съдържа материали за направата на няколко плитки (взависимост от дължината на косата ви). Можете също така на направите плитка само от нишките и да я прикрепите към косата си с помощта на фиба. Тези плитки могат да се махнат преди да отидете на училище и след това отново да ги поставите на косата си.

**ВНИМАНИЕ!** Не е подходящо за деца под 3 години. Опасност от задавяне и задушаване – съдържа дребни части, дълги връзки и остри върхове. Изисква надзор от възрастен.