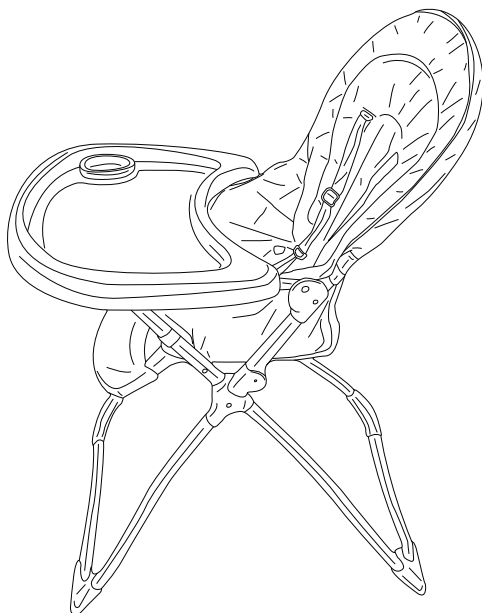


Безопасността на този продукт с марка **chipolino** и използваните материали е гарантирана и потвърдена чрез лабораторни изпитвания по изискванията на европейските стандарти.

ИНСТРУКЦИЯ ЗА ПОЛЗВАНЕ НА ДЕТСКИ СТОЛ ЗА ХРАНЕНЕ “ПАРТИ”

PARTY



МОЛЯ, ПРОЧЕТЕТЕ ВНИМАТЕЛНО ИНСТРУКЦИЯТА И Я ЗАПАЗЕТЕ ЗА СПРАВКА НА ЛЕСНО ДОСТЪПНО И СИГУРНО МЯСТО! ТЯ СЪДЪРЖА ВАЖНА ИНФОРМАЦИЯ, УКАЗАНИЯ И ПРЕПОРЪКИ ЗА СТОЛЧЕТО И ЗА БЕЗОПАСНАТА МУ УПОТРЕБА.

Това столче е предназначено за деца на възраст над 6 месеца, които могат стабилно и самостоятелно да остават в седнало положение! Столчето може да се ползва при хранене на деца с тегло, не по-голямо от 15 kg. Столчето има петточков колан, който осигурява безопасността на детето. Столчето се събира лесно и е компактно при съхранение.

Произведено е в съответствие с изискванията на Директива 2001/95/ЕО „Обща безопасност на продуктите“ на Европейския парламент и Съвета, на европейския стандарт EN 14988-1:2006+A1:2012 „Детски високи столчета. Изисквания за безопасност“ и на нормативните актове от националното законодателство, в т.ч. Закон за защита на потребителите.

ВНИМАНИЕ! Вашето дете ще бъде защитено максимално при условие, че спазвате указанията и препоръките от инструкцията! Обърнете особено внимание на предупрежденията и осигурете всички необходими предпазни мерки, за да предотвратите риска от нараняване или увреждане на детето и да осигурите неговата безопасност! Вие носите отговорност за безопасността на детето, ако не спазвате и не се съобразявате с тези указания и препоръки! Уверете се че всеки, който ползва столчето, е запознат с инструкцията и я спазва. Неспазването на тези предупреждения, на инструкциите за монтаж, експлоатация и поддръжка, може да доведе до сериозни наранявания или увреждане на детето!

ВНИМАНИЕ! УКАЗАНИЯ И ПРЕДУПРЕЖДЕНИЯ ЗА БЕЗОПАСНОСТ

1. Никога не оставяйте детето без присъствие и пряко наблюдение от възрастен, докато е на столчето, дори за кратко време!

2. Столчето не е подходящо и не трябва да се използва за деца на възраст, по-малка от 6 месеца и които не могат стабилно и самостоятелно да остават в седнало положение!

3. Това столче не трябва да се ползва за дете с тегло, по-голямо от 15 kg ! В противен случай столчето няма да бъде достатъчно стабилно и съществува риск детето да падне и се нарани.

4. Сглобяването на столчето и монтирането на отделните части да се извършва само от възрастен!

5. Седалката на столчето е единична, предназначена само за едно дете. Опасно е да поставяте две и повече деца едновременно!

6. Винаги преди употреба проверявайте изправността на заключващите механизми!

7. Не допускате детето да стои изправено на столчето!

8. Не използвайте столчето преди да се уверите, че всички части са изправни и са установени и фиксирани в правилната позиция! Преди да поставите детето на столчето се уверете, че е напълно разгънато и фиксирано в отворено положение и всички заключващи механизми са добре затворени! Така ще предотвратите нараняване на детето от внезапно сгъване на столчето.

9. Винаги, когато детето е на столчето, използвайте предпазните колани! Така ще предотвратите риска от сериозни наранявания при изправяне на детето, свличането му от столчето и падане. Коланите не трябва да са усукани, трябва да обхващат плътно детето и да не променят дължината си при закопчано положение! Преди употреба проверявайте дали са стабилно закрепени към конструкцията на столчето, изправността на токите за закопчаване и регулиране дължината на коланите! Коланите не трябва да са захабени или прокъсани, а пластмасовите токи и закопчалки трябва да са здрави и да осигуряват сигурна връзка!

10. Не използвайте столчето без табличката за хранене! Уверете се, че е монтирана стабилно.

11. Табличката за хранене не е предназначена да предпазва детето от падане!
12. Табличката за хранене не може да предпази детето от падане, ако не са поставени предпазните колани!
13. Никога не повдигайте и не премествайте столчето, когато има дете в него, защото може да се сгъне и детето да се нарани!
14. Винаги преди да сложите детето в столчето, трябва да проверите и се убедите, че столчето е напълно разгънато и фиксирано в това положение!
15. Не сгъвайте столчето, не го премествайте, не извършвайте настройки или ремонти, когато има дете в него!
16. Бъдете внимателни, когато установявате положението на табличката, поставката за крака и докато разгъвате или сгъвате столчето, поради опасност от защипване на пръстите.
17. Не повдигайте столчето посредством табличката или поставката за крака!
18. Столчето не е играчка и не позволявайте на детето да виси на него или да си играе с него!
19. Докато детето е на столчето, не позволявайте други деца или животни да се движат и тичат под или в близост до столчето.
20. Не поставяйте столчето на повдигнати и/или неравни повърхности, когато има дете в него! Поставяйте го само на равни повърхности и на достатъчно безопасно разстояние от стълби и ескалатори, електрически, газови или други отоплителни уреди, басейни и др. опасни места! Отчитайте риска за увреждане на детето от открит огън и други източници на топлина, разположени на височината на столчето!
21. Не свързвайте на столчето панделки, шнурове, предмети и играчки с дълги връзки, както и не оставяйте столчето в близост до прозорци с пердета и щори с връзки или шнурове, за да предотвратите риска от омотаването им около детето или задушаване!
22. Не поставяйте столчето с дете в него в близост до лекарства и малки предмети, за да предотвратите риска от задушаване и от вредни за здравословното състояние на детето последствия!
23. Преди употреба проверявайте изправността на столчето и ако установите разхлабени съединения, износени, липсващи или счупени части, преустановете ползването и предприемете действия за привеждането им в изправност. В противен случай рискът за увреждане на детето Ви е голям!
24. Не използвайте резервни части и други компоненти, които не са доставени от производителя, защото те могат да направят столчето нестабилно!
25. Не правете промени по конструкцията или модификации! Безопасността на този продукт е гарантирана от производителя и е потвърдена чрез лабораторни изпитвания. Ако възникне проблем при експлоатацията на продукта, не извършвайте сами ремонт, а се свържете с търговеца или оторизиран сервиз за консултация или ремонт. Производителят не поема отговорност за безопасността в случай, че са използвани резервни части, различни от оригиналните за одобрения и изпитан тип.
26. Не съхранявайте и не оставяйте продукта продължително време на места, изложени на много високи или много ниски температури или на влага.
27. Когато столчето е сгънато, го оставяйте на място, до което деца не могат да имат достъп! В противен случай детето може да го бутне и да се нарани.
28. Това столче е предназначено за употреба само в домашни условия, а не за търговски цели.
29. Найлоновата опаковка на столчето трябва да държите далеч от деца по време на разопаковането и след това, ако решите да я съхраните! Така ще предотвратите рисковете от удушаване и/или асфикция (задушаване), вследствие омотаване на опаковката около детето или от външно запушване на дихателните пътища през устата или носа.

УКАЗАНИЯ ЗА СГЛОБЯВАНЕ, РАЗГЪВАНЕ И СГЪВАНЕ НА ДЕТСКОТО СТОЛЧЕ


Детското столче за хранене се доставя от производителя частично сглобено. За да завършите сглобяването, не се налага да ползвате инструменти.

Следвайте точно указанията от текста и от приложените фигури. Фиксирането на определена позиция в повечето случаи е съпроводено със звук от щракване.

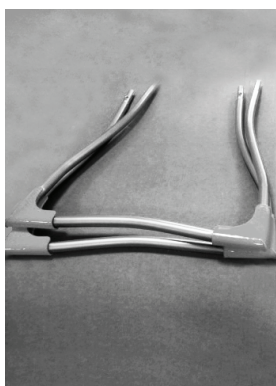
ВАЖНО! След изпълнението на всяка операция се убедете, че сте изпълнили указанията правилно и фиксирането е стабилно.

ВНИМАНИЕ! ПРЕДУПРЕЖДЕНИЕ: Пазете ръцете си от прищипване при изпълнение на отделните операции, особено при сгъване и разгъване на столчето!

ВНИМАНИЕ! Столчето трябва да се сглобява само от възрастен! Не допускайте присъствието на деца по време на сглобяването, сгъването или на разгъването, за да избегнете наранявания!



фиг. 1



фиг. 2

Комплектът в една опаковка съдържа:

1. Комплект седалка и табла (фиг.1).
2. Предни и задни крака (фиг.2).

СГЛОБЯВАНЕ



фиг. 3



фиг. 4

Краищата на предните и задните крака на столчето, които се монтират към тръбите на комплекта седалка - табла, имат различни размери. Монтирайте ги чрез натиск така, че да съвпадат с отворите на пластмасовия механизъм, разположен на страничните тръби на комплекта седалка-табла. Трябва да чуете щракване и щифтовете, които се намират на тръбите на краката, трябва да излязат извън отворите на пластмасовия механизъм (фиг.3, фиг.4).

РАЗГЪВАНЕ НА СТОЛЧЕТО



фиг. 5



фиг. 6

За да разгънете столчето, повдигнете табличката нагоре и разделете предните от задните крака до пълно разгъване на столчето (фиг.5). Подравнете двата бутона от долния край на таблата спрямо поддържащата табличката тръба и натиснете табличката силно надолу до фиксирането ѝ върху тръбата (фиг.6). При това ще чуете щракване. Уверете се, че табличката е заключена, като я издърпвате нагоре. Столчето е напълно разгънато.

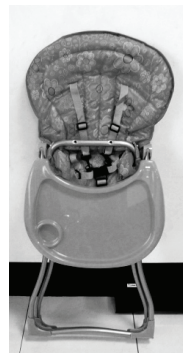
СГЪВАНЕ НА СТОЛЧЕТО



фиг. 7



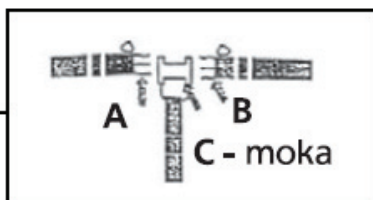
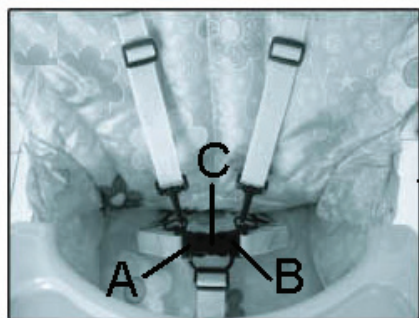
фиг. 8



фиг. 9

Натиснете едновременно двата червени бутона (фиг.6) под табличката, за да я отключите от поддържащата тръба (фиг.7). С едната ръка вдигнете облегалката, а с другата приберете поддържащата тръба към облегалката. При това действие предните и задните крака се събират /фиг.8/. Пуснете табличката надолу (фиг.9). Столчето е сгънато.

ОБЕЗОПАСИТЕЛНИ / ПРЕДПАЗНИ КОЛАНИ



фиг. 10

За да закопчаете коланите, съединете краищата им (А и В) с токата (С), както е показано на **фиг.10**. За да откопчаете коланите, натиснете токата отгоре и отдолу - съответно в ляво и в дясно. Винаги регулирайте дължината на коланите така, че да обхващат сигурно детето.

УКАЗАНИЯ ЗА ПРОФИЛАКТИКА И ПОДДРЪЖКА

1. Този продукт изисква редовна поддръжка и периодична профилактика, която Вие трябва да осигурите. Така ще го използвате по-продължително и безопасно.

2. Редовно проверявайте заключващите устройства, безопасните колани и закопчалките, съединенията, механизмите за регулиране на седалката и фиксиращите механизми, за да сте сигурни, че са изправни, не са износени или повредени, а използването им е безопасно.

3. Ако установите разхлабени връзки, скъсани, напукани или повредени части, те трябва да бъдат ремонтирани или подменени.

4. Ако установите повреда или че някоя функция не работи, преустановете ползването на столчето.

5. За да почистите дамската, замърсени пластмасови или метални части от продукта, използвайте мека памучна кърпа или гъба, леко навлажнени с топла вода и мек препарат.

6. Упорити петна могат да бъдат отстранени с неагресивен препарат. Никога не почиствайте с препарати, съдържащи абразивни частици, амоняк, белина или спирт.

7. Винаги след почистване оставайте столчето да изсъхне напълно и след това го използвайте или приберете за съхранение. В противен случай използването на столчето може да не бъде безопасно за детето!

8. Материалите, от които е изработено столчето, може да избледнеят или да се деформират, ако столчето е изложено на пряка слънчева светлина продължително време. Добре е да го държите на закрито или да го покривате.

9. При необходимост от продължително съхранение, използвайте сухи и закрити помещения. Така ще избегнете увреждане не само от прякото въздействие на слънце, но и от дъжд, влага или резки температурни промени.

10. Ако възникне проблем при експлоатацията на продукта, не извършвайте сами ремонт, а се свържете с доставчика или вносителя за консултация или ремонт в оторизиран сервиз.

11. Препоръчително е извършването на основен преглед и пълна профилактика на столчето от сервизен специалист, особено след продължително съхранение или при необходимост да се ползва за друго дете.

Състав на дамската:

Лицева част : 100% PVC

Пълнеж: 100% полиестер

chipolino