Tiny Love™

Dual Motion Developmental Mobile
Mobile du Développement à Double Mouvement
Móvil con Movimiento Dual

E3035IS067 0C

Tinylove.com

English

Dual Motion Developmental Mobile

Instruction guide

Read the instructions before use,
follow them and keep them for reference.

- The mobile is suitable for babies from birth to 5 months. As a music box 0-24m.
- Adult assembly required.
- Philips screwdriver required (not included).

WARNING

- To prevent possible injury by entanglement, remove this toy when the child starts trying to get up on its hands and knees in a crawling position.

IMPORTANT:
- We recommend attaching this toy to a crib side that is fixed and cannot move up or down.
- Always attach all provided fasteners tightly to the crib or playpen according to the instructions. Check frequently.
- Do not add additional strings or straps to attach the mobile to a play yard, travel crib, or bassinet.
- This crib mobile is intended for visual stimulation and is not intended to be grasped by a child.
- Do not modify or alter this product in any way.

***Batteries not included.**

Other battery information:
- We recommend alkaline batteries for longer battery life.
- Do not mix old and new batteries.
- Do not mix alkaline, standard (carbon-zinc) or rechargeable (nickel-cadmium) batteries.
- Non rechargeable batteries are not to be recharged.
- Rechargeable batteries are to be removed from the unit before being charged.
- Rechargeable batteries are only to be charged under adult supervision.
- Use only batteries of the same or equivalent type as recommended.
- Batteries are to be inserted with the correct polarity.
- The supply terminals are not to be short-circuited.
- Check that all contact surfaces are clean and bright before installing batteries.
- Exhausted batteries are to be removed from a product.
- Do not burn batteries. Dispose of batteries in a safe and appropriate manner.
- Install new batteries and retry function before calling Consumer Relations on electronics.
- At the end of their useful life, dispose of the product/ batteries in an appropriate collection point.

Cleaning and storage:
1. Make sure that the toy is turned off.
2. Use damp cloth to wipe clean.
3. DO NOT submerge any part of the product in water.
4. Remove the batteries for long-term storage or periods of non-use.

For customer service information
please visit our website: www.tinylove.com

Français

Mobile du Développement à Double Mouvement

Notice d'utilisation

Lire les instructions avant utilisation,
s'y conformer et les garder comme référence.

- Le mobile convient à des bébés de la naissance à 5 mois. En tant que boîte à musique : 0-24 m.
- Assemblage par un adulte requis.
- Nécessite un tournevis cruciforme (non fourni).

AVERTISSEMENT

- Afin d'éviter tout risque de blessure suite à un enchevêtrement, ôter le jouet dès que l'enfant tente de se mettre à quatre pattes ou de ramper.

IMPORTANT :
- Nous vous recommandons d'utiliser des piles alcalines qui durent plus longtemps.
- Veillez à bien fixer toutes les attaches fournies au berceau ou au parc, conformément aux instructions. Vérifiez souvent.
- N'ajoutez pas de lanière ni courroie pour attacher le jouet au berceau ou au parc.
- Ce mobile pour berceau est destiné à la stimulation visuelle et non pas à être attrapé par l'enfant.
- Ne modifiez ce produit en aucun cas.

*** Piles non fournies.**

Informations supplémentaires concernant les piles :
- Nous vous recommandons d'utiliser des piles alcalines qui durent plus longtemps.
- Ne pas mélanger vieilles et nouvelles piles.
- Ne mélangez pas les piles alcalines, standard (carbonezinc) et rechargeables (nickel-cadmium).
- Ne tentez pas de recharger des piles non rechargeables.
- Enlevez les piles rechargeables du produit avant de les recharger.
- Ne rechargez des piles qu'en présence d'un adulte.
- N'utilisez que des piles de type identique ou similaire.
- Veillez, en insérant les piles, à bien respecter la polarité.
- Ne pas court-circuiter les pôles.
- Bien vérifier que toutes les surfaces contact sont bien propres avant d'insérer les piles.
- Eliminer les piles usagées.
- Ne pas jeter les piles au feu. Débarrassez-vous des piles usagées comme il se doit.
- Pour les produits électroniques, insérer de nouvelles piles et tenter de faire fonctionner le produit à nouveau d'avant d'appeler le Service Clientèle.
- En fin de vie, rapporter le produit/piles dans un lieu de collecte approprié.

Entretien et Entreposage
1. Vérifiez que le mobile est bien éteint.
2. Utilisez un chiffon humide pour le nettoyage.
3. Aucune partie de ce produit NE DOIT être immergée dans l'eau.
4. Enlevez les piles si vous n'utilisez pas ou entreposez le produit pour une longue période.

Pour tout information clientèle,
rendez-vous sur notre site : www.tinylove.com

Nederland

Dubbele Bewegende Ontwikkelingsmobiel

Instructies

Lees eerst de gebruiksaanwijzing en volg deze op. Bewaar deze om later te kunnen raadplegen.

Om de door u aangekochte apparatuur te produceren, was het noodzakelijk natuurlijke hulpbronnen te winnen en aan te wenden. Het product kan substanties bevatten die een schadelijke invloed hebben op de gezondheid en het milieu.
Om de verspreiding van deze substanties in ons milieu te vermijden en de druk op de natuurlijke hulpbronnen in te perken, raden wij u aan gebruik te maken van de gepaste terugnamesystemen. Deze systemen zullen de meeste onderdelen van uw versleten apparatuur op een verantwoorde manier hergebruiken of recycleren.
Het doorstreepte vuilnisbaksymbool is bedoeld om u aan te sporen gebruik te maken van deze systemen.
Als u verdere informatie wenst omtrent de inzamel-, hergebruik- en recyclagesystemen, gelieve dan contact op te nemen met de bevoegde plaatselijke of regionale instanties.

L'équipement que vous avez acheté a nécessité l'extraction et l'utilisation de ressources naturelles en vue de sa fabrication. Il peut contenir des substances dangereuses pour la santé et l'environnement.
Pour éviter une dissémination de ces substances dans l'environnement et pour diminuer la pression sur les ressources naturelles, nous vous encourageons à utiliser les systèmes de reprise adéquats. Ces systèmes réutiliseront et recycleront de manière appropriée la plupart des matériaux de votre équipement lorsqu'il arrive en fin de vie.
Le label de la poubelle barrée vous invite à utiliser ces systèmes.
Pour de plus amples informations sur les systèmes de collecte, de réutilisation et de recyclage, contactez votre intercommunale de gestion des déchets.

Um die Ausrüstung durch Sie gekauft zu produzieren, war es notwendig Naturresourcen des Gewinns ein zu setzen. Das Produkt kann Substanzen enthalten, die einen schädlichen Einfluß auf Gesundheit und das Klima haben. Um die Verteilung dieser Substanzen in unserem Klima zu beschrenken und der Druck auf den Naturresourcen zu vermeiden, schätzen wir Ihnen zum Gebrauch von den passenden Zurücknahmesystemen. Diese Systeme verwenden wieder oder bereiten auf die meisten Bestandteilen Ihrer abgenutzten Ausrüstung. Das gekreuzte Mülleimersymbol ist eine bedeutung zum anreizung vom Gebrauch von diesen Systemen. Wenn Sie weitere Informationen über das Sammeln wünschen, recyclagesystemen oder umnutzung, treten Sie dann in Kontakt mit den kompetenten lokalen oder regionalen Agenturen

E1005S000400

- De mobile is geschikt voor baby's van 0 tot 5 maanden. Als muziekdoos 0-24m.
- Te monteren door een volwassene.
- Philips schroevendraaier nodig (niet inbegrepen).

WAARSCHUWING

- Om te voorkomen dat het kind verstrikt raakt en zich bezeert, verwijder dit speelgoed wanneer het kind op handen en voeten begint te kruipen.

BELANGRIJK:
- Wij adviseren alkaline batterijen voor een langere levensduur van de batterij.
- Bevestig alle meegeleverde bevestigingsonderdelen stevig aan bedje of box volgens de instructies. Controleer ze geregeld.
- Voeg geen extra koorden of banden toe om de mobile aan bedje of box te bevestigen.
- Deze mobile is bedoeld voor visuele stimulatie en niet om door het kind gepakt te worden.
- Verander dit product op geen enkele manier.

*** Batterijen zijn niet meegeleverd.**

Overige informatie over de batterij:
- Wij adviseren alkaline batterijen voor een langere levensduur van de batterij.
- Gebruik geen oude en nieuwe batterijen door elkaar.
- Gebruik geen alkalische, standaard (carbonzink) of oplaadbare (nikkel-cadmium) batterijen door elkaar.
- Probeer geen batterijen op te laden die niet voor opladen geschikt zijn.
- Oplaadbare batterijen moeten voor het opladen uit het speelgoed verwijderd worden.
- Oplaadbare batterijen mogen alleen onder toezicht van een volwassene opgeladen worden.
- Gebruik alleen batterijen van hetzelfde of gelijkwaardige soort als aanbevolen.
- Gebruik alleen batterijen van hetzelfde of gelijkwaardige soort als aanbevolen.
- Zorg ervoor dat geen kortsluiting ontstaat bij de toevoerterminals.
- Controleer dat alle contactoppervlakken van de batterijen schoon en helder zijn voordat ze worden geïnstalleerd.
- Opgebruikte batterijen moeten uit het speelgoed verwijderd worden.
- Verbrand de batterijen niet. Doe de batterijen op veilige en passende manier weg.
- Plaats nieuwe batterijen en probeer ze uit voordat u de elektronica Consumer Relations benadert.
- Als het product/batterijen niet meer werkt, breng het dan naar een geschikt verzamelpunt.

Schoonmaken en Bewaren
1. Let erop dat de mobile op UIT staat.
2. Gebruik een vochtige doek om schoon te maken.
3. Ondergompel GEEN onderdeel van het product in water.
4. Verwijder de batterijen in geval van langdurig opbergen of ongebruik.

Voor klantenservice informatie kunt u terecht op onze website:
www.tinylove.com

Español

Móvil con Movimiento Dual

Guía de instrucciones

Leer las instrucciones antes de la utilización,
seguirlas y conservarlas como referencia.

- El móvil es adecuado para niños de 0 a 5 meses. Como cajita de música 0 a 24 meses.
- Se requiere ensamblaje por un adulto.
- Se requiere un destornillador Philips (no incluido).

ADVERTENCIA

- Para evitar posibles daños por estrangulamiento, este juguete debe retirarse cuando el niño empiece a intentar levantarse valiéndose de manos y rodillas.

IMPORTANTE:
- Recomendamos el uso de baterías alcalinas para una mayor duración.
- Los fijadores deben quedar perfectamente fijos a la cuna o el corralito de acuerdo con las instrucciones. Verifique con frecuencia.
- No utilice otras tiras o cintas para fijar el móvil a la cuna o el corralito.
- El objetivo del móvil en la cuna es lograr la estimulación visual; no está pensado para que el bebé lo tome con las manos.
- No cambie ni altere este producto.

*** Pilas no incluidas.**

Más informaciones sobre baterías:
- Recomendamos el uso de baterías alcalinas para una mayor duración.
- No mezclar baterías nuevas y viejas.
- No mezclar baterías alcalinas, estándar (carbonozinc) o recargables (niquel-cadmio).
- Las baterías no recargables no deben ser recargadas.
- Las pilas recargables tienen que extraerse del juguete antes de cargarlas.
- Las pilas recargables sólo deben cargarse bajo la supervisión de un adulto.
- Usar sólo baterías del tipo recomendado o equivalentes.
- Las pilas deben insertarse con la polaridad correcta.
- Las terminales de alimentación no deben cortocircuitarse.
- Compruebe que todas las superficies de contacto estén limpias y claras antes de instalar las baterías.
- Las pilas gastadas deben extraerse del producto.
- No quemar baterías. Desechar las baterías de manera segura y adecuada.
- Instale baterías nuevas y reintente si funcionan antes de llamar al Servicio del Cliente de electrónicas.
- Al final de su vida útil, llevar el producto/pilas a un punto de recogida apropiado.

Limpieza y almacenamiento
1. Asegúrese de que el móvil esté apagado.
2. Utilice un trapo húmedo para limpiarlo.
3. NO sumerja ninguna parte del producto en agua.
4. Extraiga las pilas si no lo utiliza o lo guarda durante mucho tiempo.

Para receber ajuda do serviço de informação ao cliente, por favor visite nosso website: www.tinylove.com



Tiny Love™

For more developmental information and playing tips please visit:

www.tinylove.com

Manufactured by:
Tiny Love® Ltd.
Korendijk 5, NL - 5704 RD HELMOND.

© 2015. All rights reserved, Tiny Love Ltd.

APPROVED SAFETY & QUALITY
AGRÉMENT SÉCURITÉ & QUALITÉ
APROBADO POR SEGURIDAD Y CALIDAD

E3035IS067 0C

Tinylove.com

Português

Móbile com Duplo Movimento para Desenvolvimento do Bebêo

Instruções

Ler as instruções antes de utilizar e
conservá-las como informação.

- O móbile é adequado para bebês de 0-5 meses. Como caixinha de música 0-24 meses
- Necessária montagem por um adulto.
- Necessário utilizar chave de fenda Philips (não incluída).

ATENÇÃO

- A fim de evitar riscos de ferimento por entrelaçamento, este brinquedo deve ser retirado assim que a criança começar a tentar erguer-se de bruços.

IMPORTANTE:
- Recomendamos o uso de pilhas alcalinas para garantir longa vida às baterias.
- Prenda sempre os fixadores firmemente ao berço ou ao chiqueirinho de acordo com as instruções. Verifique frequentemente.
- Não use tiras ou tiras adicionais para prender o móbile ao berço ou ao chiqueirinho.
- O móbile de berço tem por objetivo a estimulação visual e não para ser apanhado pelo bebê.
- Não modifique ou altere este produto de nenhuma maneira.

*** Não inclui as pilhas.**

Outras informações sobre a bateria:
- Recomendamos o uso de pilhas alcalinas para garantir longa vida às baterias.
- Não misture baterias velhas e novas.
- Não misture baterias recarregáveis com baterias padrão alcalinas (carbono-zinco).
- Baterias não-recarregáveis não devem ser recarregadas.
- Pilhas recarregáveis devem ser removidas do produto antes de serem recarregadas.
- Pilhas recarregáveis devem ser recarregadas somente sob supervisão de um adulto.
- Use apenas baterias do mesmo tipo ou de tipo equivalente, como recomendado.
- As pilhas devem ser inseridas com a polaridade correta.
- Os terminais de suprimento não devem ser colocados em curto-circuito.
- Verifique que todas as superfícies de contato estejam limpas e brilhantes antes de instalar as pilhas.
- Pilhas gastas devem ser removidas do produto.
- Não queime baterias no fogo. Disponha delas em local seguro a apropriado.
- Instale pilhas novas e tente ligar novamente o produto antes de contatar o Serviço de Atendimento ao Cliente.
- No final da sua vida étil, lave o produto/bateria para um ponte de recolha apropriado.

Limpeza e Armazenagem:
1. Certifique-se de que o móbile esteja desligado (off)
2. Limpe com um pano úmido.
3. Não coloque nenhuma parte do produto da água.
4. Remova as pilhas quando for armazenar ou deixar de usar o produto por um longo período de tempo.

Para receber ajuda do serviço de
informação ao cliente, por favor visite
nosso website: www.tinylove.com

Deutsch

Entwicklungsmobilé Dual Motion

Gebrauchsanleitung

Lies die Anweisungen vor Gebrauch, befolge
sie und halte sie nachschlagebereit.

- Das Mobile ist für Babys von 0-5 Monaten geeignet. Als Spieluhr 0-24 Monate.
- Der Zusammenbau ist durch einen Erwachsenen vorzunehmen.
- Se requiere atornillador Philips (no incluido).

ACHTUNG

- To prevent possible injury by entanglement, remove this toy when the child starts trying to get up on its hands and knees in a crawling position.

WICHTIG:
- Wir empfehlen Alkalibatterien für eine längere Batterielebhaftbarkeit.
- Bringen Sie sämtliche mitgelieferten Halterungen immer anleitungsgemäß fest am Kinderbett oder Laufstall an, und überprüfen Sie diese häufig.
- Fügen Sie keine zusätzlichen Bänder oder Gurte hinzu, um das Mobile am Kinderbett oder Laufstall zu befestigen.
- Dieses Kinderbett-Mobile dient der visuellen Stimulation und sollte vom Kind nicht angefasst werden.
- Vermeiden Sie es, dieses Produkt in irgendeiner Form umzubauen oder zu verändern.

*** Batterien sind nicht enthalten.**

Sonstige Batterieinformation:
- Wir empfehlen Alkalibatterien für eine längere Batterielebhaftbarkeit.
- Kombinieren Sie keine alten Batterien mit neuen.
- Kombinieren Sie keine Alkali-, Standard-(Kohlenstoff-Zink) oder wiederaufladbaren (Nickel- Kadmium) Batterien.
- Nicht wiederaufladbare Batterien dürfen nicht nachgeladen werden.
- Wieder aufladbare Batterien müssen vor dem Nachladen aus dem Spielzeug entfernt werden.
- Wieder aufladbare Batterien dürfen nur unter Aufsicht von Erwachsenen nachgeladen werden.
- Verwenden Sie nur Batterien des empfohlenen oder eines äquivalenzs Typs.
- Batterien müssen entsprechend der korrekten Polarität eingesetzt werden.
- Die Versorgungsanschlüsse dürfen nicht kurzgeschlossen werden.
- Überprüfen Sie, ob alle Kontaktoberflächen sauber und klar sind, bevor Sie die Batterien einlegen.
- Verbrauchte Batterien müssen aus dem Spielzeug entfernt werden.
- Verbrennen Sie Batterien niemals! Entsorgen Sie diese auf angemessene und sichere Weise.
- Legen Sie neue Batterien ein und testen Sie die Funktion noch einmal, bevor Sie den Kundenservice anrufen.
- Entsorgen Sie das Produkt/Batterien bei einer geeigneten Sammelstelle.

Reinigung und Aufbewahrung:
1. Stellen Sie sicher, dass das Mobile ausgeschaltet ist.
2. Mit einem feuchten Tuch abwischen.
3. Tauchen Sie KEIN Teil des Produkts in Wasser ein.
4. Entfernen Sie die Batterien für eine längerfristige Lagerung oder Nichtbenutzung.

Für Informationen zu unserem Kundenservice
besuchen Sie bitte unsere Website:
www.tinylove.com

Italiano

Giostrina per lo Sviluppo con Due Movimentio

Manuale di istruzioni

Leggere le istruzioni prima dell'uso, attenersi ad
esse e conservarle per riferimento futuro.

- La giostrina è adatta a bambini da 0 a 5 mesi. Come scatola musicale 0 a 24 mesi.
- Richiesto assemblaggio da parte di un adulto.
- È necessario un cacciavite a stella (non incluso).

AVVERTENZE

- Per evitare eventuali lesioni da impigliamento, rimuovere questo giocattolo quando il bambino comincia a tentare di alzarsi sulle mani e sulle ginocchia in posizione di gattonamento.

IMPORTANTE:
- Raccomandiamo l'utilizzo di pile alcaline per una maggiore durata.
- Fissare saldamente alla culla o al box tutte le parti fornite, come indicato dalle istruzioni. Verificare frequentemente.
- Non aggiungere altre cinghie o corde per fissare il prodotto alla culla o al box.
- Questo gioco mobile per culla è progettato per lo stimolo visivo e non è destinato ad essere afferrato dal bambino.
- Non modificare o alterare questo prodotto in alcun modo.

*** Batterie non incluse.**

Altre informazioni sulle batterie:
- Raccomandiamo l'utilizzo di pile alcaline per una maggiore durata.
- Separare sempre le batterie usate da quelle nuove.
- Tenere separati i diversi tipi di batterie: alcaline, standard (zinco-carbone) e ricaricabili (nichel-cadmio).
- Le batterie non ricaricabili non si devono mai ricaricare.
- Le pile ricaricabili devono essere rimosse dal prodotto prima di essere ricaricate.
- Le pile ricaricabili devono essere ricaricate solo sotto la sorveglianza di un adulto.
- Usare batterie di un solo tipo o di tipi equivalenti raccomandati.
- Le pile devono essere inserite secondo la corretta polarità.
- Non mandare i contatti in cortocircuito.
- Verificare che tutte le superfici di contatto siano ben pulite prima di inserire le pile.
- Le pile scariche devono essere rimosse dal prodotto.
- Non bruciare le batterie. Per disfarsene, seguire le apposite modalità.
- Inserire pile nuove e riprovare ad azionare il prodotto prima di chiamare l'assistenza clienti per problemi di elettronica.
- Al termine del ciclo di vita del prodotto/Batteria, smaltirlo presso un centro di raccolta appropriato.

Manutenzione e conservazione:
1. Verificare che la giostrina sia completamente spenta.
2. Utilizzare un panno umido per pulizia.
3. NON immergere in acqua nessuna parte del prodotto.
4. Rimuovere le pile se si ripone per un lungo periodo o non viene utilizzato per molto tempo.

Per informazioni sull'assistenza clienti,
visitare il nostro sito web:
www.tinylove.com

Suomi

Stimulantti Mobiili Dual Liikkeitä

Käyttöopas

Lue käyttöohjeet ennen käyttöä ja noudata niitä.
Säilytä ohjeet vastaisuuden varalle.

- Mobile-laite sopii 0-5 kk ikäisille vauvoille. Musiikki boxina 0-24 kk.
- Aikuisen koottava.
- Ristipääruuvimeisselillä tarpeen (ei toimitetu).

VAROITUS

- Jotta lapsi ei kietoutuisi naruun tai kuristuisi, lelu on poistettava pois, kun lapsi alkaa nousta konttausasentoon.

TÄRKEÄÄ:
- Suosittelemme alkaliparistoja vuoksi pidentää akun käyttöikää.
- Varmista aina, että kaikki osat on ohjeiden mukaisesti kiinnitetty kunnolla vauvansängyn tai leikkikehään. Tarkista kiinnitykset usein.
- Älä lisää mitään ylimääräisiä naruja tai hihnoja kiinnittääksesi laitteen Pack & Play -matkasänkyyn tai -kehtoon.
- Tämä mobile on tarkoitettu vain katselemista ja kuuntelemista varten eikä lapsen koskeltelavaksi.
- Älä muuntele tai muuta tätä tuotetta millään tavalla.

*** Paristot eivät kuulu pakkaukseen.**

Lisätietoja paristoista:
- Suosittelemme alkaliparistoja vuoksi pidentää akun käyttöikää.
- Vanhoja ja uusia paristoja ei saa käyttää yhdessä. Älä käytä samanaikaisesti eri tyyppisiä paristoja – Älä sekoita keskenään alkali-, standardi- (hiili-sinkki)paristo) tai uudelleenladattavia (nikkelikadmium) paristoja.
- Ei-ladattavia paristoja ei saa ladata uudelleen
- Uudelleenladattavien paristojen lataamisen saa tehdä vain aikuisten valvonnassa.
- Uudelleenladattavien paristojen lataamisen saa tehdä vain aikuisten valvonnassa.
- Käytä vain suositettuja tai vastaavantyyppisiä paristoja.
- Paristot on työnnettävä sisään niin, että navat tulevat oikein päin.
- Pariston napoja ei saa kytkeä oikosulkuun.
- Forsynningsterminalene må ikke kortslutte.
- Kontrolle at alle kontaktflader er rene og blottede, før batteriene isættes.
- Afladte batterier skal fjernes fra produktet.
- Batterier må ikke afbrændes. Kasser batterier på en sikker og passende facon.
- Isæt nye batterier, og afprøv funktionaliteten igen, før du ringer til kundeservice for forbrugerelektronik.
- Når produkterne/batterierne er udtjente, skal de kasseres på et genbrugscenter.

Rengøring og opbevaring
1. Kontroller, at mobilen er slukket.
2. Brug en fugtig klud til aftørring.
3. INGEN dele af produktet må nedsænkes i vand.
4. Fjern batterierne, hvis produktet enten skal opbevares eller tages ud af drift igennem længere tid.

Lisätietoja asiakaspalvelusta sivuittamme:
www.tinylove.com

Dansk

Stimulerende Mobile med Dobbelte Bevægelser

Instruktioner

Læs brugsanvisningen før brug, følg den og
gem den til senere brug.

- Mobilen er udeluget til spædbørn fra 0-5 måneder. Som spilledase 0-24 måneder.
- Samling skal foretages af en voksen.
- Stjernskruetrækker nødvendig (medfølger ikke).

ADVARSEL

- For at undgå eventuelle skader bør legetøjet fjernes, når barnet begynder at forsøge at rejse sig på alle fire i en kravlende position, da det ellers kan vikle sig ind i legetøjet.

VIGTIGT:
- Vi anbefaler brug af alkalinebatterier af hensyn til længere batterilevetid.
- Monter alltid de medfølgende holdere fast på vuggen eller kravlegården som anført i instruktionerne. Tjek jævnlige ofte.
- Brug ikke yderligere snor eller stropper til at montere mobilen til vuggen eller kravlegården.
- Denne mobile er beregnet til visuel stimulation og ikke til, at barnet skal række ud efter den.
- Foretag ikke ændringer eller modifikationer af dette produkt på nogen måde.

*** Batterier medfølger ikke.**

Øvrige batterioplysninger:
- Vi anbefaler brug af alkalinebatterier af hensyn til længere batterilevetid.
- Bland ikke nye og gamle batterier.
- Bland ikke almindelige alkalinebatterier med genopladelige batterier (NiCD-batterier).
- Ikke-genopladelige batterier må ikke genoplades
- Genopladelige batterier skal fjernes fra produktet før opladning.
- Genopladelige batterier må kun genoplades under opsyn af voksne.
- Benyt kun batterier af samme eller lignende type som anbefalet.
- Batterierne ska sættes in med rätt polaritet.
- Forsyningsterminalerne må ikke kortslutte.
- Kontrollera att alla kontaktytor är rena och blanka innan du installerar batterier.
- Urladdade batterier skall avlägsnas från leksaken.
- Bränn inte batterierna. Gör dig av med tomma batterier på ett säkert sätt.
- Sätt i nya batterier och försök igen innan du ringer Kundtjänst för elektronik.
- I slutet av sin livslängd, kassera produkten/batterierna på ett lämpligt insamlingsställe.

Rengöring och förvaring:
1. Se till att mobilen är avstängd.
2. Torka av med en fuktig trasa.
3. Doppa INTE någon del av produkten i vatten.
4. Avlägsna batterierna för långvarig förvaring eller om babysittern inte ska användas under längre perioder.

För findes oplysninger om kundeservice
på vores websted: www.tinylove.com

Svenska

Utvecklande Mobil med Dubbla Rörelser

Instruktionsguide

Läs anvisningarna före användningen,
följ dem och spara dem för framtida bruk.

- Mobilen är avsedd för spädbarn från 0-5 mån. Som musiklåda 0-24 mån.
- Montering av en vuxen krävs.
- Kräver en Philips skruvmejsel (ingår ej).

VARNING

- För att förhindra eventuell skada genom att barnet trasslar in sig, avlägsna denna leksak så snart barnet börjar försöka resa sig på händer och knän i krypläge.

VIKTIGT:
- Vi rekommenderar alkaliska batterier för längre batteritid.
- Fastgör alltid alla levererade fästanordningar
- I spjälsängen eller lekhage i enlighet med instruktionerna. Kontrollera regelbundet.
- Lägg inte till snören eller remmar för att fästa i spjälsäng eller lekhage.
- Mobil för spjälsäng är endast till för visuell stimulering och inte för barnet att gripa tag i.
- Justera eller ändra inte på något sätt denna produkt.

*** Batterier ingår ej.**

Annan information om batterier:
- Vi rekommenderar alkaliska batterier för längre batteritid.
- Blanda inte nya och gamla batterier.
- Blanda inte alkaline, standard, (karbonzink) eller uppladdningsbara (nickel-kadium) batterier.
- Icke uppladdningsbara batterier får inte laddas om.
- Uppladdningsbara batterier skall avlägsnas från leksaken innan de laddas.
- Endast vuxna personer får ladda laddningsbara batterier.
- Använd endast rekommenderade eller likvärdiga batterier.
- Batterierna ska sättas in med rätt polaritet.
- Tillförsel terminalen får inte kortslutas.
- Kontrollera att alla kontaktytor är rena och blanka innan du installerar batterier.
- Urladdade batterier skall avlägsnas från leksaken.
- Bränn inte batterierna. Gör dig av med tomma batterier på ett säkert sätt.
- Sätt i nya batterier och försök igen innan du ringer Kundtjänst för elektronik.
- I slutet av sin livslängd, kassera produkten/batterierna på ett lämpligt insamlingsställe.

Rengöring och förvaring:
1. Se till att mobilen är avstängd.
2. Torka av med en fuktig trasa.
3. Doppa INTE någon del av produkten i vatten.
4. Avlägsna batterierna för långvarig förvaring eller om babysittern inte ska användas under längre perioder.

För kundserviceinformation besök vår hemsida:
www.tinylove.com

Norsk

2 i 1 Utvikling Mobil

Bruksanvisning

Les bruksanvisningene før bruk, følg dem og ta vare på dem.

- Mobilen er egnet for babyer fra fødsel til 5 måneder. Som spilledåse 0-24.
- Montering av voksen påkrevd.
- Bruk en stjerne-skrutrekker (ikke inkludert).

ADVARSEL

- For å unngå eventuell skade ved at barnet vikler seg inn i leketøyet, skal dette leketøyet fjernes når barnet begynner å forsøke å reise seg på alle fire for å krabbe.

VIKTIG:
- Vi anbefaler å feste denne leken til en fastsittende side til barnesengen som ikke kan skyves opp eller ned.
- Fest alltid alle delene strømt til sengen eller lekegrinden i henhold til instruksjonene. Sjekk ofte.
- Ikke anvend flere snorer eller stropper for å feste mobilen til en Pack & Play, reisebarnseng eller vugge.
- Utskiftning av batterier må bare utføres av en voksen person.
- Dette produktet må ikke på noen måte modifiseres eller endres.

***Batterier ikke inkludert.**

Annen batteri informasjon:
- Vi anbefaler alkaliske batterier for lengre batterilevetid.
- Vanlige batterier må ikke gjenopplades.
- Ikke bland alkaliske, vanlige (karbon-sink) eller gjenoppladbare (nikkel-kadmium) batterier.
- Oppladbare batterier må fjernes fra mobilen før gjenoppladning.
- Gjenoppladbare batterier må bare opplades under overoppsyn av en voksen person.
- Bruk kun batterier av samme eller tilsvarende type som anbefalt.
- Batteriene må plasseres i riktig pol-retning.
- Batteriene kan ikke være som kan være skadelig for babyen din og produktet. Vi anbefaler derfor på det sterkeste kun å bruke høykvalitet, alkaliske (tørre) batterier.
- Sjekk at alle kontaktflatene er rene og blanke før du installerer batteriene.
- Utbrukte batterier må fjernes fra innretningen.
- Bruk kun batterier av samme eller tilsvarende type som anbefalt.
- Sett inn nye batterier og restart før du ringer den elektroniske kundservicen.
- Når innretningen / batteriene ikke kan brukes lenge må de innleveres til resirkulering på et egnet sted.

Rengjøring og oppbevaring:
1. Rengjøring og oppbevaring.
2. Rengjøres med en fuktig klut.
3. IKKE SENK noen av delene av innretningen i vann.
4. Fjern batteriene ved langtidsoppbevaring og når den ikke blir brukt over lengre tid.

For kundservice informasjon vennligst besøk vår hjemmeside:
www.tinylove.com

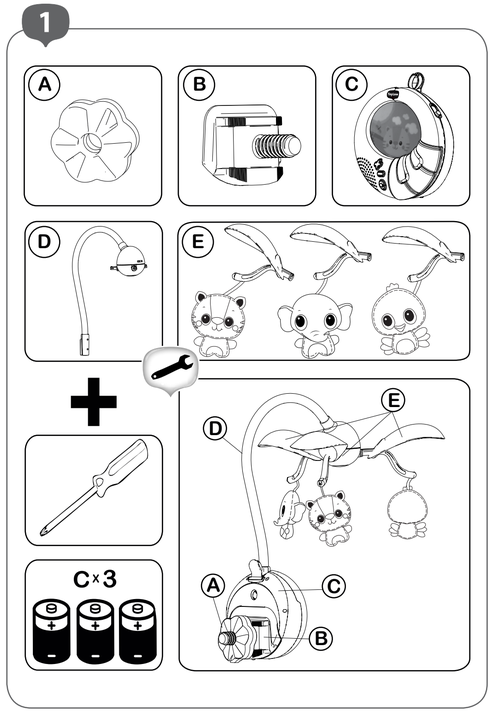
1
A
B
C
D
E
C×3

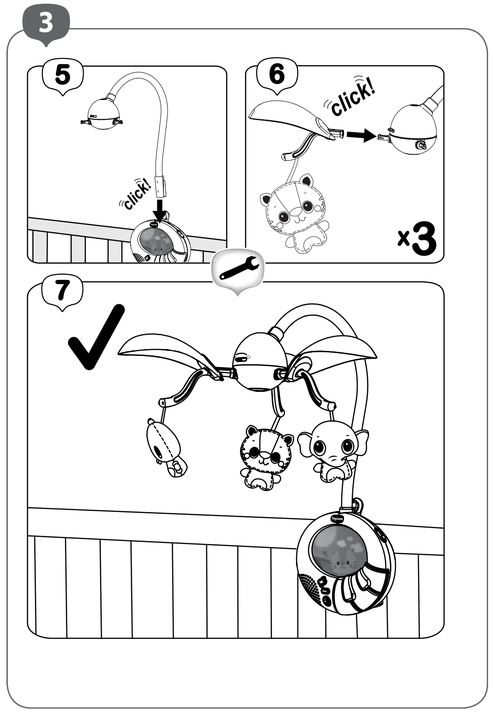
3
5
click!
6
click!
x3
7

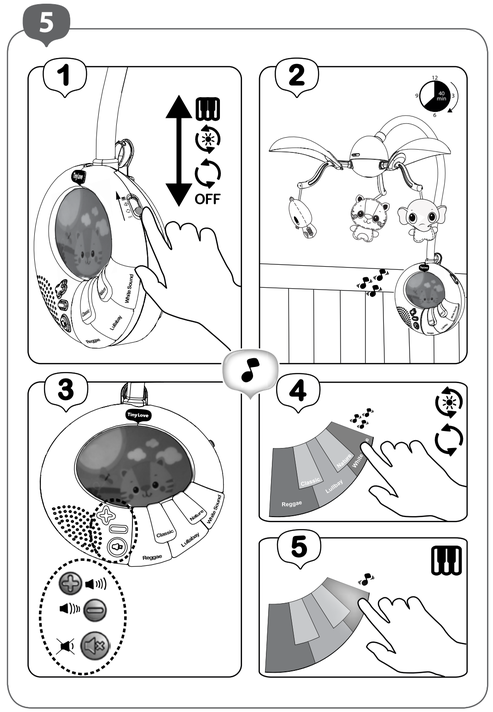
5
1
OFF
2
3
4
5

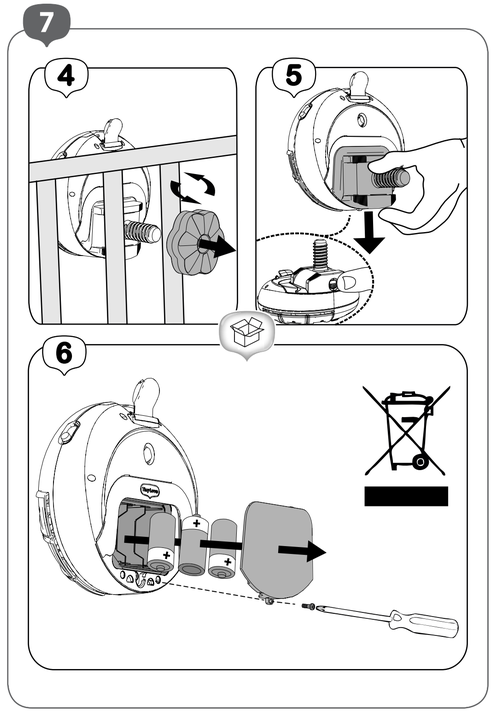
7
4
5
6

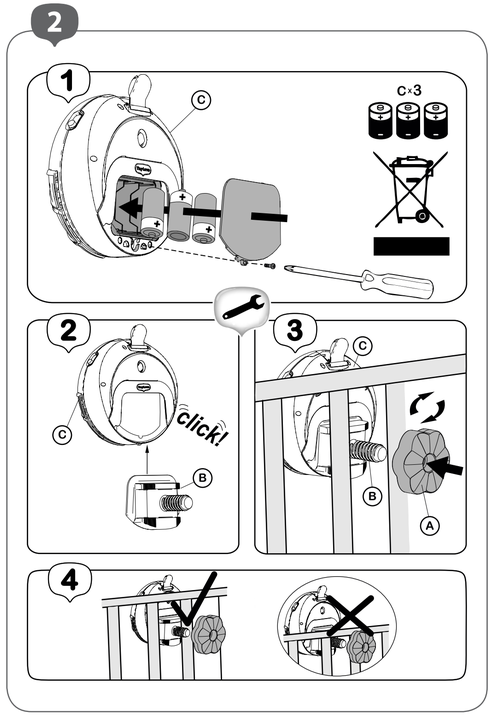
2
1
C×3
2
click!
3
4

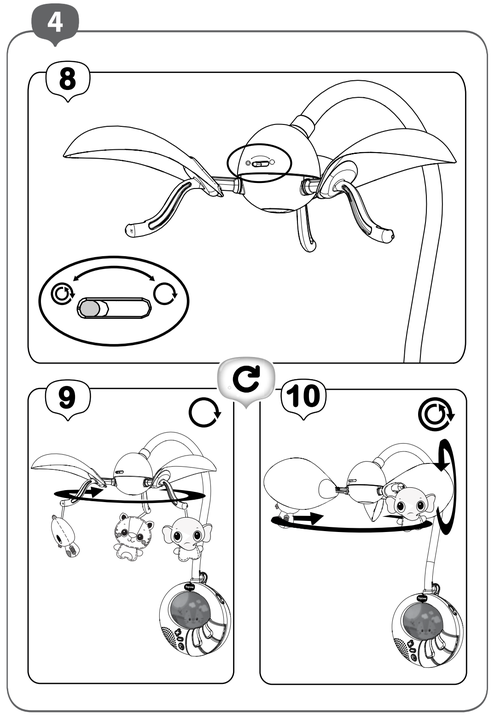
4
8
9
10

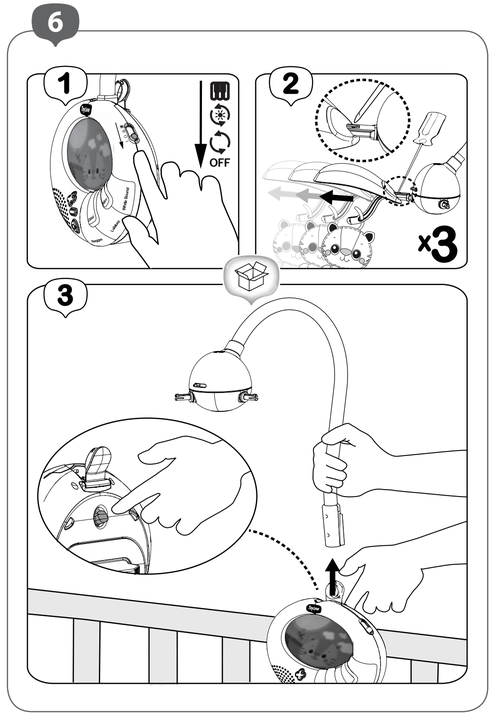
6
1
OFF
2
x3
3


8