

**ПРЕДПАЗНИ МЕРКИ ПРИ УПОТРЕБА**

Багрилата за коса могат да предизвикат тежки алергични реакции. Прочетете и следвайте указанията. Продуктът не е предназначен за употреба от лица на възраст под 16 години. Временните татуировки с "черна къна" могат да повишат риска от алергия.

Не боядисвайте косата си, ако:

- имате обрив на лицето или скалпът Ви е чувствителен, възпален или наранен,
- вече сте получавали реакция към боя за коса,
- вече сте получавали реакция след временно татуиране с "черна къна".

Да не се използва за боядисване на мигли, вежди или други! Да се избягва контакт с очите! При попадане в очите, да се изплакнат незабавно! Да не се използва непосредствено след обезцветяване или къдрене! Ако сте се боядисвали с къна, не използвайте боя, докато не израсте естествената Ви коса! Изплакнете добре косата след приложение! Използвайте приложените ръкавици!

Само за външна употреба! Не вдишвайте и не поглъщайте! Отстранете от косата си всякакви метални предмети като щипки и фиби преди боядисването. Не използвайте метални инструменти за нанасяне. Избягвайте контакт на продукта с дрехи или бижута.

Не излагайте течния окислител на топлина и светлина. Винаги използвайте току-що приготвена смес. В никакъв случай не пазете сместа за следваща употреба. Не оставяйте сместа в затворено шише /то може да се спуква или да се пръсне/.

Съхранявайте на недостъпно за деца място! Боята и окислителят винаги се смесват в съотношение 1:1.

ВНИМАНИЕ!

Продуктът съдържа амоняк и водороден пероксид. Може да съдържа фенилендиамини (толуолдиамини), резорцинол и алфа-нафтол. За повече информация относно конкретен нюанс, вижте пълния състав обявен върху съгваемата кутия.

ЗАДЪЛЖИТЕЛНО НАПРАВЕТЕ ТЕСТ ЗА ЧУВСТВИТЕЛНОСТ 48 ЧАСА ПРЕДИ ВСЯКО ИЗПОЛЗВАНЕ НА ТОЗИ ПРОДУКТ. ТЕСТЪТ ПРЕДСТАВЛЯВА РАЗУМНА ПРЕДПАЗНА МЯРКА. ТОЗИ ТЕСТ ОБАЧЕ НЕ ГАРАНТИРА, ЧЕ ПРИ БОЯДИСВАНЕТО НА КОСАТА НЕ МОЖЕ ДА ВЪЗНИКНЕ АЛЕРГИЧНА РЕАКЦИЯ. ТЯ МОЖЕ ДА СЕ ПРОЯВИ ДОРИ И АКО ПО-РАНО СТЕ ПОЛЗВАЛИ ПРОДУКТ ЗА БОЯДИСВАНЕ НА ТАЗИ ИЛИ ДРУГА МАРКА.

ТЕСТ ЗА ЧУВСТВИТЕЛНОСТ:

Почистете добре със спирт около 1 кв.см кожа зад ухото /махнете обичите/ или от вътрешната страна на лакътната свивка.

1. Изсипете няколко капки от окислителя в неметален съд и смесете със същото количество от боята. Затворете плътно тубата с боята и флакона с окислителя, за да ги запазите за употреба след 48 часа.

2. Нанесете приготвената смес на посоченото по-горе място, оставете да подейства непокрито за 45 минути. Избягвайте допир с дрехи. След това измийте щателно с вода.

3. Ако през този период от време, забележите необичайни реакции като сърбеж, зачервяване или отичане на кожата в тестваната област или около нея, НЕ СЕ БОЯДИСВАЙТЕ С ПРОДУКТА.

СПЕЦИАЛНИ ПРЕДПАЗНИ МЕРКИ:

ПРИ РЕАКЦИЯ ПО ВРЕМЕ НА НАНАСЯНЕ като силно щипене, дразнение, поява на пъпки, усещане за парене на кожата на главата, изплакнете веднага и прекратете боядисването. При затруднение в дишането незабавно потърсете медицинска помощ. Обърнете се към лекар преди ново боядисване.

АКО ПРЕЗ ДНИТЕ СЛЕД НАНАСЯНЕТО се появи сърбеж, зачервяване, пъпки по скалпа или по кожата, подуване на очите и/или на лицето, мехури или «сълзене» на скалпа и/или на кожата, консултирайте се с лекар.

ПОЛЕЗНИ СЪВЕТИ:

Резултатът от боядисването зависи от естествения или настоящия цвят на Вашата коса, количеството бели коси и точното спазване на указанията за употреба.

Определете съществуващата разлика между Вашия естествен цвят и този, който искате да получите.

- ако искате да освежите или потъмните цвета на косата си, нанесете директно избрания нюанс.

- ако избраният цвят от каталога е по-светъл от Вашия естествен или този, с който сте боядисали в момента, необходимо е първо да обезцветите косата си с изсветляващ продукт. За да не се изтощи прекомерно косата, боядисването трябва да се извърши 2-3 дни след изсветляването.

Цветът може да бъде по-дълготраен в зависимост от състоянието на косата и нейния вид, както и от грижите, които полагате за нея след боядисването.

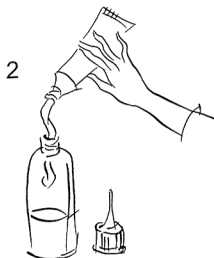
НАЧИН НА УПОТРЕБА:**1. ПОДГОТОВКА НА КОСАТА**

За да се гарантира оптимално действието на продукта, преди употреба не е необходимо измиване на косата - достатъчно е само леко да се навлажни. В случаите, когато преди боядисването сте използвали гел, пяна за коса или друг фиксиращ продукт, трябва предварително да измиете косата с шампоан, без да използвате балсам, и леко да я подсушите.

2. ПОДГОТОВКА НА БОЯТА

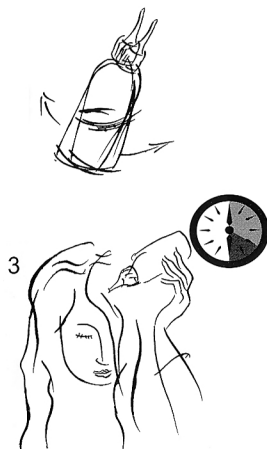
Развийте капачките на тубата с крем-боята и на флакона с лосион окислителя. Изстискайте цялото съдържание на тубата с боя във флакона с лосион окислителя. Затворете плътно флакона и разклатете добре до получаване на хомогенна смес.

Внимание: Боята и окислителят винаги се смесват в съотношение 1:1 в неметален съд. Приготвената смес (боя+окислител) трябва да се употреби веднага!

**3. БОЯДИСВАНЕ НА КОСАТА****3.1. Боядисване на цялата коса**

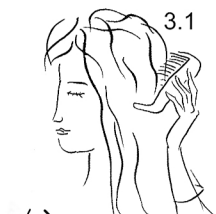
Сложете ръкавиците и покрийте раменете си с кърпа, за да предпазите дрехите си. Развийте върха на найкрайника на флакона. Нанесете част от сместа върху корените на косата, като последователно я разделяте кичур по кичур. Започнете боядисването от мястото с най-много бели коси. След това разпределете остатъка по дължината на цялата коса. Масажирайте с пръстите на ръцете до получаване на фина пяна. Разрешете с гребен, за да покриете равномерно косата. Оставете сместа да действа 30 минути.

За да получите равномерен цвят по цялата дължина на косъма, последните 5 минути отново разрешете косата с гребен.

**3.2. Боядисване на новоизраснала коса (корени)**

Този начин на боядисване се препоръчва, когато косата вече е израстнала и се налага да се боядисат само корените ѝ.

Подгответе косата и сместа съгласно указанията по-горе. Нанесете 1/2 от сместа само върху корените на косата, близо до скалпа, като я разделяте кичур по кичур. Оставете да подейства 20 минути. След това нанесете остатъка от сместа по цялата дължина на косата, разрешете с гребен и оставете да действа още 10 минути.

**4. ИЗПЛАКВАНЕ НА КОСАТА И ФИКСИРАНЕ НА ЦВЕТА:**

След изтичане на времето на действие на боята, изплакнете косата обилно с топла вода, докато водата стане напълно чиста. Не използвайте шампоан. С леки масажни движения нанесете възстановяващия балсам за запечатване на цвета и подхранване на косата след боядисването. Оставете да подейства 3-5 мин. и отново измийте косата обилно с вода.

**ТАЗИ ОПАКОВКА СЪДЪРЖА:**

Туба с крем-боя – 60 мл. e

Флакон с окислител – 60 мл. e

Туба с възстановяващ балсам – 30 мл. e

Ръкавици

