


**ВАЖНО! ЗАПАЗЕТЕ ЗА БЪДЕЩА СПРАВКА:
ПРОЧЕТЕТЕ ВНИМАТЕЛНО!**

**ИНСТРУКЦИЯ ЗА УПОТРЕБА НА
ПРЕНОСИМА КОШАРА ЗА СПАНЕ И ИГРА
МОДЕЛ „САХАРА”**

САХАРА



Този продукт с марка **chipolino** е произведен в съответствие с изискванията на Директивата на Европейския парламент и Съвета 2001/95/ЕО „Обща безопасност на продуктите”, на Европейските стандарти EN 716-1:2008+A1:2013 „Мебели. Сгъваеми и несгъваеми детски легла за използване в домашни условия. Част 1: Изисквания за безопасност” и EN 12221-1:2008+A1:2013 “Изделия за отглеждане на малки деца. Подложки за повиване за домашна употреба. Част 1: Изисквания за безопасност”, както и на Закона за защита на потребителите от националното законодателство.

**ЗА ОСИГУРЯВАНЕ БЕЗОПАСНОТО ИЗПОЛЗВАНЕ НА ТОЗИ ПРОДУКТ,
СПАЗВАЙТЕ ПРЕДУПРЕЖДЕНИЯТА, УКАЗАНИЯТА И ПРЕПОРЪКИТЕ
ОТ ТАЗИ ИНСТРУКЦИЯ!**

ВНИМАНИЕ!

- **ПРЕДУПРЕЖДЕНИЕ!** НИКОГА НЕ ОСТАВЯЙТЕ ДЕТЕТО БЕЗ НАДЗОР!
- **ПРЕДУПРЕЖДЕНИЕ!** УВЕРЕТЕ СЕ, ЧЕ ПРОДУКТЪТ (кошарка, подложка за повиване, джоб за аксесоари, шатра) НЕ Е ПОСТАВЕН В БЛИЗОСТ ДО ОТКРИТ ОГЪН, ИЗТОЧНИК НА ТОПЛИНА, НАПР. ЕЛЕКТРИЧЕСКИ ПЕЧКИ ИЛИ ГАЗОВА ПЕЧКА!
- **ПРЕДУПРЕЖДЕНИЕ!** НЕ ИЗПОЛЗВАЙТЕ ПРОДУКТА (кошарка, подложка за повиване, джоб за аксесоари, шатра), АКО ИМА ПОВРЕДЕНА, СКЪСНАНА ИЛИ ЛИПСВАЩА ЧАСТ! ИЗПОЛЗВАЙТЕ САМО РЕЗЕРВНИ ЧАСТИ, ОДОБРЕНИ ОТ ПРОИЗВОДИТЕЛЯ! Производителят не поема отговорност за безопасността в случай, че са използвани резервни части, различни от оригиналните за одобрения тип или препоръчани от него.
- **ПРЕДУПРЕЖДЕНИЕ!** НЕ ПОСТАВЯЙТЕ В КОШАРКАТА ИЛИ В БЛИЗОСТ ДО НЕЯ ПРЕДМЕТИ, КОИТО МОГАТ ДА ПОСЛУЖАТ ЗА ОПОРА НА ДЕТЕТО, ИЛИ КОИТО ПРЕДИЗВИКВАТ ОПАСНОСТ ОТ ЗАДУШАВАНЕ НА ДЕТЕТО, НАПРИМЕР ШНУРОВЕ, ШНУРОВЕ НА ЗАВЕСИ И ДРУГИ!
- **ПРЕДУПРЕЖДЕНИЕ!** НЕ ИЗПОЛЗВАЙТЕ ПОВЕЧЕ ОТ ЕДИН МАТРАК В КОШАРКАТА!
- **ВНИМАНИЕ!** Дебелината на матрака трябва да бъде такава, че вътрешната височина (от горната повърхнина на матрака до горните кантове на страниците и челата на кошарата) да бъде най-малко 500 mm при най-ниската позиция на основата на кошарата, и най-малко 200 mm в най-високо положение на основата на кошарата (**Виж маркировката на продукта**).
- **ВНИМАНИЕ!** Минималният размер на дължината и широчината на използвания матрак в кошарата трябва да бъде такъв, че вътрешното пространство между матрака и страниците или между челата на леглото, да не надвишава 30 mm!
- **НЕ** използвайте кошарата и/или подложката за повиване за повече от едно дете едновременно!
- **НЕ** използвайте кошарата за дете, което може да се катери или да виси на нея, защото може да я преобърне, да падне и да се нарани!
- **ВИНАГИ** преди употреба проверявайте дали застопоряващите механизми са напълно включени. Само тогава кошарката е готова за употреба.
- Използвайте второто ниво на кошарата за деца, които **НЕ** могат да седят сами без чужда помощ и които не могат да се преобръщат или изтласкват с ръце и с колене!
- Най-ниското ниво на кошарата е най-безопасно за Вашето дете! Използвайте най-ниското ниво на кошарата за деца, които могат да седят сами без чужда помощ!
- Ако оставяте Вашето дете в кошарата без надзор, уверете се, че подвижните страници са застопорени!
- **НЕ** използвайте шатрата на кошарката, когато Вашето дете може да седи само без чужда помощ, да се преобръща и/или изтласква с ръце и с колене!
- Всички монтажни елементи трябва винаги да бъдат затегнати. Тези елементи трябва да се проверяват редовно и затягат при необходимост.
- Използвайте кошарката за дете с тегло не по-голямо от 15 kg.
- Използвайте подложката за повиване за дете на възраст до 12 месеца и тегло до 11 kg.
- Сглобяването, разгъването и сгъването на продукта да се извършва само от възрастен!
- Поставете кошарата само на равна и хоризонтална повърхност!
- Винаги задействайте приспособлението за паркиране на колелата на кошарката! **ИЗПОЛЗВАЙТЕ КОЛЕЛАТА САМО ЗА ПРЕМЕСТВАНЕ НА КОШАРАТА!**
- Не допускайте присъствието на деца под 3 години, преди да сте сглобили продукта напълно, за да избегнете достъп до дребни и разглобени части!
- Дръжте найлоновите опаковки далече от деца, за да избегнете риска от задушаване!

ХАРАКТЕРИСТИКА НА ПРОДУКТА


- Кошарката е предназначена за новородени бебета и малки деца с тегло, не по-голямо от 15 kg;
- Второ ниво на матрачето – подходящо за по-малки бебета;
- Подложка за повиване - подходяща за деца на възраст до 12 месеца и тегло до 11 kg;

ВАЖНО! Подложката за повиване е безопасна за използване, когато е монтирана на този модел кошара и не е предназначена да се използва като отделен продукт.

- Две колелца с приспособления за паркиране;
- Табличка с джобове за аксесоари и принадлежности;
- Голям джоб за играчки;
- Страничен вход с цип;
- Шатра;
- Компактно сгъване;
- Чанта за пренасяне и съхранение.

ОСНОВНИ ЧАСТИ

Моля, проверете дали описаните части са налични:



- 1 Матраче
- 2 Подложка за повиване
- 3 Къси тръби със скоби за подложката за повиване (2 бр.)
- 4 Дълги тръби за подложката за повиване (2 бр.)
- 5 Тръби за монтиране на второто ниво на матрачето (4 бр.)
- 6 П-образни тръби за шатрата (2 бр.)
- 7 Къси тръби за шатрата (4 бр.)

- 8 Дълги тръби за шатрата (4 бр.)
- 9 Покривало за шатрата
- 10 Чанта за съхранение
- 11 Второ ниво на матрачето
- 12 Сгъваема кошарка
- 13 Табличка с джобове за аксесоари и принадлежности
- 14 Скоби за монтиране на табличката с джобове (2 бр.)

УКАЗАНИЯ ЗА СГЛОБЯВАНЕ И ФУНКЦИИ

Продуктът се доставя от производителя частично сглобен. За да завършите сглобяването не се налага да използвате инструменти.

ВНИМАНИЕ! Следвайте точно указанията и последователността за сглобяване и използване на продукта от приложените в инструкцията текст и илюстрации.

ВНИМАНИЕ! Проверете сигурността на фиксирането след изпълнение на всяка операция!

ВНИМАНИЕ! Фиксирането на определена позиция в повечето случаи е съпроводено със звук от щракване.

ВНИМАНИЕ! Пазете ръцете си от прищипване при изпълнение на отделните операции!

Действията по сглобяване, сгъване и разгъване са номерирани от 1 до 8. Използвайте описанията им по-долу заедно с илюстрацията, носеща същия номер.

1 – РАЗГЪВАНЕ

2 – ПЪРВО НИВО ЗА ПОСТАВЯНЕ НА МАТРАКА

3 – ВТОРО НИВО ЗА ПОСТАВЯНЕ НА МАТРАКА

4 – ПОДЛОЖКА ЗА ПОВИВАНЕ

5 – ТАБЛИЧКА С ДЖОБОВЕ ЗА АКСЕСОАРИ И ПРИНАДЛЕЖНОСТИ


6 - ШАТРА

7 – КОЛЕЛА С ПРИСПОСОБЛЕНИЯ ЗА ПАРКИРАНЕ


8 – СГЪВАНЕ И ОПАКОВАНЕ

Забележка: Преди да сгънете кошарата отстранете шатрата, подложката за повиване, табличката с джобове за аксесоари и принадлежности, матрачето, второто ниво, и всякакви други допълнителни аксесоари.


ВАЖНО! Не прилагайте излишна сила, ако страниците не се сгънат от първия път, за да не ги повредите! Повторете отново описаните действия.



Вдигнете и фиксирайте дългите страници



Вдигнете и фиксирайте късите страници



Натиснете надолу центъра на кошарката докато се изпълне

1-10

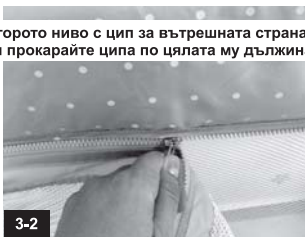
Поставете матрачето



Прокарайте лентите през отворите и ги залепете от долната страна на дъното на кошарата



Закрепете второто ниво с цип за вътрешната страна на кошарата и прокарайте ципа по цялата му дължина



Покрийте механизма на ципа с капачето и залепете велкрото



Вкарайте две по две тръбите в отворите от второто ниво. Свържете свободните им краища



Залепете велко-лентите от долната страна на матрака за велко-лентите от второто ниво






4-1



4-2



4-3



4-4



4-5



Номерацията трябва да съвпадне.
Шифровете трябва да се покажат изцяло



4-6

Напълно сглобена подложка
за повиване



4-7




4-8



5-1

Монтирайте скобите в отворите
от табличката



5-2




6-1



6-2

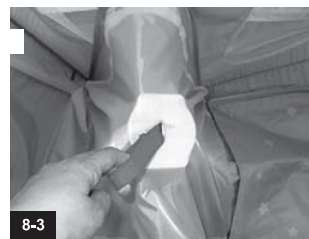

Спазвайте номерацията по тръбите



6-3



6-4



Повдигнете нагоре центъра на кошарата



УКАЗАНИЯ ЗА ПРОФИЛАКТИКА И ПОДДРЪЖКА

- Не упражнявайте силен натиск върху механизмите за регулиране и сгъване, за да не ги повредите или счупите.
- Почиствайте дамаската, замърсените пластмасови или метални части от продукта с мека памучна кърпа или гъба, навлажнени с вода или мек препарат.
- Не почиствайте с агресивни препарати, съдържащи абразивни частици, амоняк, белина или спирт.
- След почистване винаги подсушавайте кошарата, матрачето, подложката, шатрата и ги оставяйте да изсъхнат преди да ги приберете за съхранение. Възможно е да се появи мухъл по тях, ако ги съхраните влажни.
- Съхранявайте продукта на чисто и сухо място. Не излагайте на прякото въздействие на околната среда - слънце, дъжд, влага, или резки температурни промени!
- При проблеми, свързани с нормалната експлоатация, се обръщайте за консултация или ремонт към оторизирани сервиси.

Състав на дамаската :

Лицева част : 100% полиестер

Пълнеж: 100% полиестер



KOSISA17xxx

CHIPOLINO