

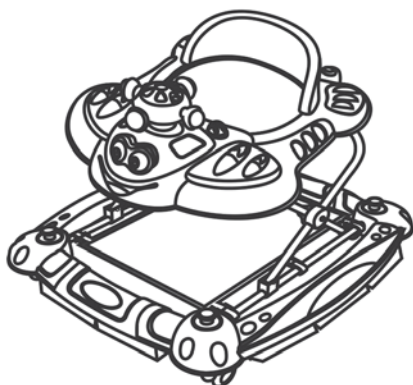


ВАЖНО! ПРОЧЕТЕТЕ ТАЗИ ИНСТРУКЦИЯ ВНИМАТЕЛНО И Я ЗАПАЗЕТЕ ЗА БЪДЕЩИ СПРАВКИ. ДЕТЕТО МОЖЕ ДА СЕ НАРАНИ, АКО НЕ СПАЗВАТЕ ПРЕДУПРЕЖДЕНИЯТА И УКАЗАНИЯТА ОТ ТАЗИ ИНСТРУКЦИЯ

**ИНСТРУКЦИЯ ЗА УПОТРЕБА НА
ПРОХОДИЛКИ ЗА МАЛКИ ДЕЦА С ЛЮЛЕЕЩА
ФУНКЦИЯ „АМИГО”, „ТЕДИ”, „ДЕЙЗИ”**



Този продукт е произведен в съответствие с изискванията на директивата на Европейския парламент и Съвета 2001/95/ЕО „Обща безопасност на продуктите”, на Европейския стандарт EN 1273:2005 „Предмети за отглеждане на малки деца. Проходилки за бебета. Изисквания за безопасност и методи за изпитване”.

ЗА ОСИГУРЯВАНЕ БЕЗОПАСНОТО ИЗПОЛЗВАНЕ НА ТОЗИ ПРОДУКТ, СПАЗВАЙТЕ ПРЕДУПРЕЖДЕНИЯТА, УКАЗАНИЯТА И ПРЕПОРЪКИТЕ ОТ ТАЗИ ИНСТРУКЦИЯ:

- **ВНИМАНИЕ!** НИКОГА НЕ ОСТАВЯЙТЕ ДЕТЕТО БЕЗ НАДЗОР!
- **ВНИМАНИЕ!** ИЗПОЛЗВАЙТЕ ПРОХОДИЛКАТА САМО ЗА ДЕТЕ, КОЕТО МОЖЕ САМОСТОЯТЕЛНО И БЕЗ ЧУЖДА ПОМОЩ ДА СЕДИ В НЕЯ!
- **ВНИМАНИЕ!** НЕ ИЗПОЛЗВАЙТЕ ПРОХОДИЛКАТА ЗА ДЕЦА, КОИТО МОГАТ ДА ХОДЯТ САМИ И ТЕЖАТ ПОВЕЧЕ ОТ 12 kg!
- **ВНИМАНИЕ!** ДЕТЕТО МОЖЕ ДА ДОСТИГА ПОВЕЧЕ ПРЕДМЕТИ, ДА СЕ ПРИДВИЖВА ПО-БЪРЗО И НА ПО-ГОЛЕМИ РАЗСТОЯНИЯ, КОГАТО Е В ПРОХОДИЛКАТА. ЗА ДА ПРЕДПАЗИТЕ ДЕТЕТО ОТ НАРАНЯВАНИЯ:
 - НЕ ДОПУСКАЙТЕ ДОСТЪП НА ДЕТЕТО ДО СТЬЛБИ, СТЬПАЛА И НЕРАВНИ ПОВЪРХНОСТИ
 - ПАЗЕТЕ ОТ ОГЪН, ИЗТОЧНИЦИ НА ТОПЛИНА, ГОТВАРСКИ УРЕДИ
 - ВЪРХУ ТАБЛИЧКАТА НЕ ПОСТАВЯЙТЕ ГОРЕЩИ ТЕЧНОСТИ
 - ИЗБЯГВАЙТЕ СЪЛЪСЪЦИ СЪС СЪКЛА НА ВРАТИ, ПРОЗОРЦИ И МЕБЕЛИ
- Не използвайте проходилката ако има счупени или липсващи части.
- Сглобяването на проходилката и аксесоарите към нея, да се извършва само от възрастен!
- Проходилката да се използва само за кратки периоди от време. Препоръчителна е продължителност от 20 минути.
- Когато детето е в проходилката, двете му крачета трябва да докосват пода.
- Проходилката трябва да бъде напълно разгъната и всички части фиксирани преди употреба. Убедете се, че всички заключващи механизми са заключени.
- Използвайте проходилката само в домашни условия, на равни и без наклон повърхности.
- Обезопасете стълбищата, стъпалата и праговете, преди да използвате проходилката!
- Не вдигайте и не носете проходилката посредством табличката с играчк, когато детето е в нея!
- Използвайте продукта само по предназначение!
- Залепете или отстранете стикерите по продукта, ако са разлепени или скъсани, за да не бъдат погълнати от малки .
- Не използвайте резервни части и други компоненти, които не са доставени от производителя! Производителят не поема отговорност за безопасността в случай, че са използвани резервни части, различни от оригиналните за одобрения тип или препоръчани от него.
- Не правете промени или модификации по конструкцията! При необходимост се свържете с търговеца или оторизиран сервиз за консултация и ремонт.
- Дръжте найлоновите опаковки далече от деца, за да избегнете риска от задушаване!

ВАЖНО! ПРЕДУПРЕЖДЕНИЯ И УКАЗАНИЯ ЗА РАБОТА С БАТЕРИИ

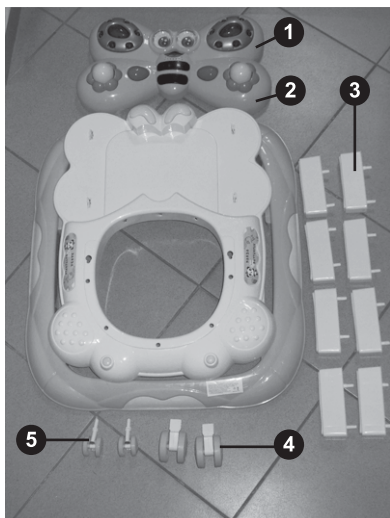
- Винаги обезопасявайте гнездото за батерии с капачето след поставяне на батерията.
- Не допускате достъп на деца до батериите, както и да си играят с тях!
- Поставете батерии само от посочения тип и напрежение.
- Не използвайте батерии от различен тип.
- Не свързвайте контактните повърхности накъсо.
- Спазвайте означения поляритет в гнездото за батерии.
- Отстранявайте повредените и изтощени батерии.
- Отстранявайте батериите, когато продуктът няма да се използва.
- Не изхвърляйте батериите в открит огън. Батериите не трябва да се разглюбяват.
- **ВНИМАНИЕ!** Отпадъкът, който се образува от изтощени и неизползваеми батерии, трябва да се събира отделно. Забранява се изхвърлянето им в контейнери за смесени битови отпадъци. Изхвърляйте батериите само в предназначени за целта места.



ХАРАКТЕРИСТИКА НА ПРОДУКТА

- Предназначена за деца на възраст 6+ месеца с тегло до 12 кг.
- Табличка с играчки
- 2 нива (позиции) на седалката според височината на детето
- 8 броя ограничителни предпазват проходилката от обръщане и падане по стълбите
- Люлееща функция
- Лесно сгъваема и компактна
- Мелодии и светлини
- Батерии за табличката с играчки:
 - 3 бр. тип AA/1,5V за проходилки с люлееща функция „АМИГО” и „ДЕЙЗИ”
 - 2 бр. тип AA/1,5V за проходилка с люлееща функция „ТЕДИ”.
 - Батериите се закупуват отделно.

ОСНОВНИ ЧАСТИ



- 1 – Табличка с играчки – 1 бр.
- 2 – Рама с основа – 1 бр.
- 3 – Ограничители – 8 бр.
- 4 – Задни колела – 2 бр.
- 5 – Предни колела – 2 бр.

УКАЗАНИЯ ЗА СГЛОБЯВАНЕ

ВАЖНО! Следвайте точно указанията и последователността за сглобяване и използване на продукта от приложените в инструкцията илюстрации.

Необходими инструменти: За сглобяване на проходилката не се налага да използвате инструменти.

ВНИМАНИЕ! ПРОВЕРЕТЕ СИГУРНОСТТА НА ФИКСИРАНЕТО СЛЕД ИЗПЪЛНЕНИЕ НА ВСЯКА ОПЕРАЦИЯ!

ВНИМАНИЕ! ПРЕДУПРЕЖДЕНИЕ: Пазете ръцете си от прищипване при изпълнение на отделните операции, особено при сгъване и разгъване на проходилката!

Действията по сглобяване са номерирани от 1 до 11. Използвайте описанията им по-долу заедно с илюстрацията, носеща същия номер.

1. Монтиране на предните колела.
2. Монтиране на задните колела.
3. Монтиране на ограничителите.
4. Разгъване на проходилката.
5. Монтиране на седалката.
6. Монтиране на табличката с играчки – Вариант I.

Забележка: За отстраняване на табличката извършете показаните действия в обратен ред.
7. Монтиране на табличката с играчки – Вариант II.

Забележка: За отстраняване на табличката извършете показаните действия в обратен ред.
8. Регулиране позициите на седалката

- Установяване на седалката в по-висока позиция (8-1, 8-2 и 8-3).
- Установяване на седалката в по-ниска позиция или сгъване (8-4, 8-5, 8-6 и 8-7).

ВНИМАНИЕ! Изберете позиция (ниво) на седалката, при която крачетата на детето докосват пода!

9. Батерии:


- 3 бр. тип AA/1,5V за проходилки „АМИГО” и „ДЕЙЗИ”.
- 2 бр. тип AA/1,5V за проходилка „ТЕДИ”.

10. Люлееща функция - установяване на подвижните страни на основата в позиция за люлеене.

11. Люлееща функция – прибиране на подвижните страни на основата.

ФУНКЦИИ

- Различни мелодии и светещи лампички при натискане на бутоните върху табличката с играчки.
- Двете предни колела се въртят на 360°.
- Люлееща функция (фигура 10).
- Ограничителите, монтирани под рамата, осигуряват добър контакт с повърхността и предпазват проходилката от преобръщане и падане по стълби.
- Компактно сгъване на проходилката, което улеснява нейното съхранение, пренасяне и транспорт.





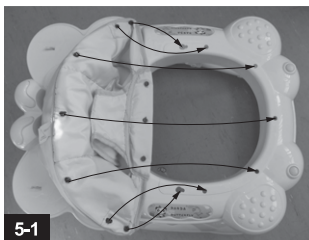
4-1




4-2



4-3




5-1



5-2



5-3



5-4



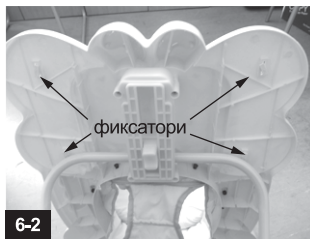
5-5



5-6



6-1




6-2




6-3



6-4



6-5



6-6

Поставете табличката
върху рамата



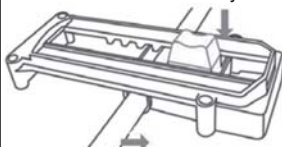
Завъртете на 180°



Завърти бутона на 90°



1- натисни бутона



2- придвижи седалката
в по-ниска позиция

8-4

8-5



- 1- Отпусни бутона
- 2- Автоматично завъртане на бутона на 90°

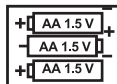
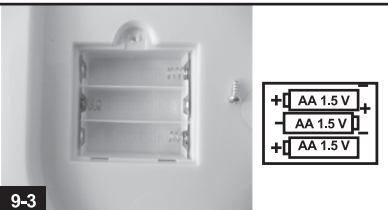
8-6




ВНИМАНИЕ!

регулиране на
височината



8-7





УКАЗАНИЯ ЗА ПРОФИЛАКТИКА И ПОДДРЪЖКА

- Периодично проверявайте изправността на отделните части. Всички повредени части трябва да бъдат ремонтирани или подменени.
- Не обливайте продукта с вода. Почиствайте с мека кърпа, навлажнена с вода или с неутрален течен препарат.
- Не почиствайте с агресивни препарати, съдържащи абразивни частици, амоняк, белина или спирт.
- Дамаската може да перете на ръка при температура до 30°C.
- Преустановете ползването на проходилката, ако установите повреда или че някоя функция не работи.
- Винаги след почистване оставайте проходилката да изсъхне напълно и след това я използвайте или приберете за съхранение.
- Не съхранявайте в помещения с много топъл въздух или в близост до източници на топлина, за да не се деформира.
- Съхранявайте продукта на чисто и сухо място. Не излагайте на прякото въздействие на околната среда - слънце, дъжд, влага, или резки температурни промени!
- Не поставяйте тежки предмети върху проходилката, когато я транспортирате или съхранявате.
- При проблеми, свързани с нормалната експлоатация, се обръщайте за консултация или ремонт към оторизирани сервиси.

Използвани материали: 100% полиестер за дамаска и пълнеж , пластмаса, метал



PRDAR170xxx / TS12R
PRAM170xxx / TS05R
PRTER170xxx / TS11R

Производител: Произведено в Китай.

Вносител: „ЧИПОЛИНО“ ЕООД, България, Пловдив,
ул. „Голямokonарско шосе“ №1; тел. +359 32 600 889
CHIPOLINO LTD., 1 Goliamokonarsko Shosse Str, Plovdiv, BULGARIA;
tel.: +359 32 600 889;
www.chipolino.com