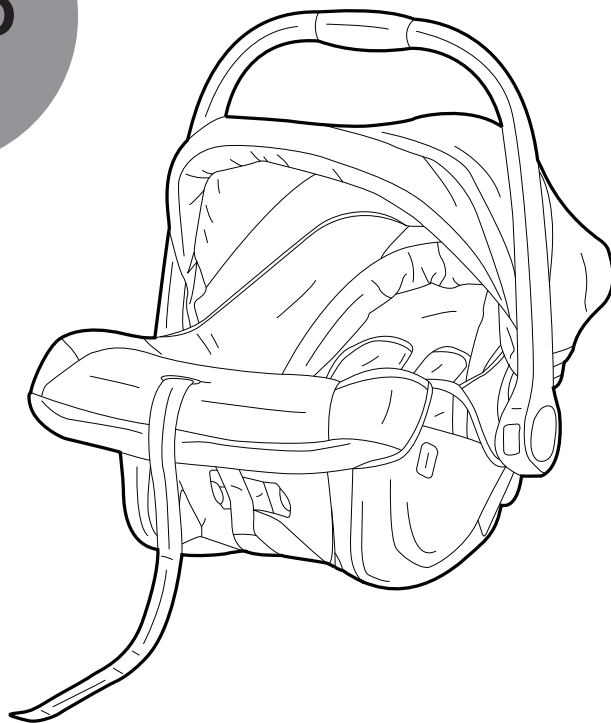


ВАЖНО! ЗАПАЗЕТЕ ТАЗИ ИНСТРУКЦИЯ ПРЕЗ ЦЯЛОТО ВРЕМЕ НА ПОЛЗВАНЕ!

ИНСТРУКЦИЯ ЗА УПОТРЕБА НА СТОЛЧЕ ЗА ОБЕЗОПАСЯВАНЕ НА ДЕЦА В АВТОМОБИЛ МОДЕЛ „ПАСО”

PASSO



Този продукт с марка **chipolino** е произведен в съответствие с изискванията на Правило № 44 на Икономическата комисия за Европа на Организацията на обединените нации, относно одобряването на устройства за обезопасяване на деца пътници в моторни превозни средства („системи за обезопасяване на деца”), на Директива на Европейския парламент и Съвета 2001/95/ЕО „Обща безопасност на продуктите”, на Директива 91/671/ЕИО „Задължително използване на предпазни колани и на ограничаващи устройства за деца в превозните средства” на Европейския парламент и на Съвета, както и на Закона за защита на потребителите от националното законодателство.

Б Е Л Е Ж К А

ЗА ГРУПА 0+ (0-13kg)

1. Това е „УНИВЕРСАЛНА“ ИНТЕГРАЛНА СИСТЕМА ЗА ОБЕЗОПАСЯВАНЕ НА ДЕЦА. Тя е одобрена (№ E4-44R-044327), съгласно Правило № 44, за обща употреба в превозни средства и е пригодима към повечето, но не всички, седалки за леки автомобили.
2. Може да се очаква, че по отношение на монтирането, системата ще съответства, ако производителят е заявил в инструкцията за експлоатация на превозното средство, че то е пригодено за монтиране на „универсална“ система за обезопасяване на деца от тази възрастова група.
3. Тази обезопасителна система за деца е класифицирана като „универсална“ при условия, по-стриктни от прилаганите за предишни модели, които не носят тази бележка.
4. В случай на съмнение, консултирайте се с производителя или търговеца на системата за обезопасяване.

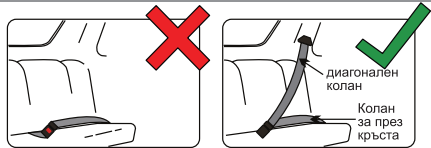


НИТО ЕДНА СИСТЕМА НЕ МОЖЕ ДА ГАРАНТИРА АБСОЛЮТНА ЗАЩИТА ОТ НАРАНЯВАНЕ ПРИ УДАР ИЛИ КАТАСТРОФА! ШОФИРАЙТЕ С ПОВИШЕНО ВНИМАНИЕ, ОСОБЕНО КОГАТО ИМА ДЕТЕ В АВТОМОБИЛА!

ЗА ОСИГУРЯВАНЕ БЕЗОПАСНОТО ИЗПОЛЗВАНЕ НА ТОЗИ ПРОДУКТ, СПАЗВАЙТЕ ПРЕДУПРЕЖДЕНИЯТА, УКАЗАНИЯТА И ПРЕПОРЪКИТЕ ОТ ТАЗИ ИНСТРУКЦИЯ!

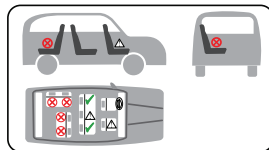
МЯСТО НА СТОЛЧЕТО В АВТОМОБИЛА

Използвайте това столче само в автомобили, оборудвани с одобрени надбедрени / триточкови / статични / с прибиращо устройство обезопасителни колани, отговарящи на изискванията на регламент № 16 на ИКЕ на ООН!



Никога не монтирайте и не използвайте столчето на пътническа седалка, оборудвана с въздушна възглавница, която не може да се изключва! Това може да доведе до смърт или сериозно нараняване!

Столчето да се монтира в автомобила само в посока, обратна на нормалното движение на автомобила, като детето е „гледащо назад“! Не монтирайте столчето на седалки, гледащи настрани или назад!



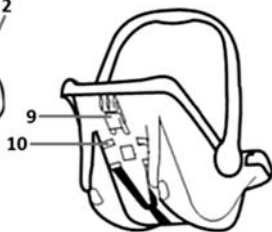
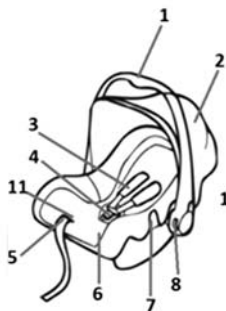
- НИКОГА НЕ ОСТАВЯЙТЕ ДЕТЕТО БЕЗ НАДЗОР!
- НЕ ИЗПОЛЗВАЙТЕ ДРУГИ ОПОРНИ КОНТАКТНИ ТОЧКИ, ОСВЕН ОПИСАНИТЕ В ИНСТРУКЦИЯТА И МАРКИРАНИТЕ ВЪРХУ СТОЛЧЕТО ЗА АВТОМОБИЛ!
- НЕ ИЗВЪРШВАЙТЕ ПРОМЕНИ, ДОПЪЛНЕНИЯ ИЛИ МОДИФИКАЦИЯ ПО СТОЛЧЕТО ЗА АВТОМОБИЛ, БЕЗ ОДОБРЕНИЕТО НА НОТИФИЦИРАНИЯ ОРГАН! При необходимост се свържете с търговеца или оторизиран сервиз за консултация и ремонт.
- НЕПРАВИЛНОТО ИЗПОЛЗВАНЕ НА СТОЛЧЕТО ЩЕ ДОПРИНЕСЕ ЗА НАМАЛЯВАНЕ НА НЕГОВИТЕ ЗАЩИТНИ И БЕЗОПАСИТЕЛНИ ФУНКЦИИ! Неизпълнението на указанията от тази инструкция увеличава риска от сериозни наранявания или смърт!
- ПАЗЕТЕ ОТ ОГЪН!
- Използвайте продукта за новородени бебета и деца с тегло до 13 kg.
- Монтирането на продукта на автомобилната седалка и обезопасяването на детето да се извършва само от възрастен!
- Твърдите детайли и частите на системата за обезопасяване на деца, изработени от пластмаса, трябва да се разполагат и монтират така, че когато моторното превозно средство е в нормална експлоатация, те да не могат да бъдат заклещени от плъзгаща се седалка или от врата на превозното средство.
- Триточковият обезопасителен колан, който закрепва столчето за автомобил към седалката на превозното средство, трябва да е добре опънат и затегнат, да не е прищипан с вратата, омотан на седалката или друга част на автомобила, да не се трие в остри ръбове или части.
- Обезопасителният колан на столчето, трябва да е добре опънат и закрепен, регулиран според тялото на детето.
- Не допускате коланите на столчето и на автомобила да бъдат усукани, протрити или прокъсани, фиксаторите и ключалките (токите) трябва да са винаги изправни и здраво фиксирани.
- Ако установите несигурност или неизправност в конструкцията, фиксаторите, коланите или заключващите механизми, преустановете ползването до отстраняването на повредените части и подмяната им с нови.
- Заменете столчето за автомобил с ново, ако при произшествие, то е било обект на разрушителни натоварвания.
- Не използвайте столче „втора употреба“, тъй като не знаете на какви натоварвания е било подложено.
- Не използвайте столчето без покритието (дамаската) и не го заменяйте с друго, освен предвиденото от производителя!
- Отстранете или закрепете на безопасно разстояние от столчето и детето всякакъв багаж, който може да причини наранявания, в случай на внезапно спиране или произшествие по време на движение.
- Не поставяйте допълнително подложки в столчето, освен предвидените от производителя!
- Не използвайте резервни части и други компоненти, които не са доставени от производителя! Производителят не поема отговорност за безопасността в случай, че са използвани резервни части, различни от оригиналните за одобрения тип или препоръчани от него.
- Не излагайте столчето на пряка слънчева светлина, за да предотвратите евентуално изгаряне на детето, деформация на столчето и особено на пластмасовите части.
- Автомобилното детско столче не замества детското кошче или легло. Когато детето се нуждае от сън, трябва да го поставите в подходяща бебешка количка, детско кошче или легло.
- Не поставяйте на продукта допълнително шнурове и връзки, за да избегнете риска от задушаване!
- Никога не поставяйте столчето върху легла, дивани или подобни меки повърхности!
- Не позволявайте на деца да си играят с продукта!
- Дръжте найлоновата опаковка далече от деца, за да избегнете риска от задушаване!

ХАРАКТЕРИСТИКА НА ПРОДУКТА

- Предназначено за дете на възраст от 0+ месеца до достигане на тегло не повече от 13 kg;
- Регулираща се дръжка;
- 3-точков Y-образен обезопасителен колан;
- Сенник;
- Допълнителна подложка за новородени бебета.

ВАЖНО! Столчето се монтира и върху конструкцията на контретен модел детска. Съвместимостта между столчето и съответния модел детска количка е потвърдена и изрично посочена от производителя на детската количка.

ДИАГРАМА НА ОСНОВНИТЕ ЧАСТИ



- 1-Дръжка (регулируема)
- 2- Сенник
- 3- Меки подложки на раменните колани
- 4- Тока на предпазния колан
- 5- Лента за регулиране на раменните колани
- 6- Дамаска
- 7- Водач на надбедрения колан на автомобилната седалка
- 8- Бутон за регулиране на дръжката
- 9- Водач на диагоналния колан на автомобилната седалка
- 10- Отвори за раменните колани на столчето
- 11- Бутон за отпускане на раменните колани (под дамаската)

1 – РЕГУЛИРАНЕ ВИСОЧИНАТА НА РАМЕННИТЕ КОЛАНИ НА СТОЛЧЕТО

1 -1 Правилна позиция на раменните колани

1 -2 Освободете раменните колани от обединяващата ги тока. Издърпайте коланите от меките подложки. Издърпайте коланите през отворите на дамаската и корпуса на столчето. Промушете коланите през отворите на желаната от Вас височина.

1 – 3 Разхлабване на раменните колани

Забележка: Придърпвайте коланите, а не меките подложки.

2 - БЕЗОПАСЯВАНЕ НА ДЕТЕТО В СТОЛЧЕТО.

Забележка: Когато използвате столчето за новородено или за дете под 7 месеца не изваждайте допълнителната подложка, тъй като в тази възраст децата имат нужда от допълнителна опора.

ВНИМАНИЕ! ВИНАГИ ПРОВЕРЯВАЙТЕ СИГУРНОСТТА НА ФИКСИРАНЕ НА КОЛАНИТЕ!

3 – РЕГУЛИРАНЕ ПОЗИЦИЯТА НА ДРЪЖКАТА

4 - МОНТИРАНЕ НА СТОЛЧЕТО НА СЕДАЛКАТА НА ПРЕВОЗНО СРЕДСТВО

ВАЖНО! Гръбчето на столчето установете в позиция с подходящ наклон. Прекалено изправената позиция може да предизвика проблеми с дишането, а при рязка промяна на скоростта на движение на автомобила, съществува опасност детето да бъде изхвърлено от столчето.

ВАЖНО! Проверете предпазния колан на превозното средство за усуквания!

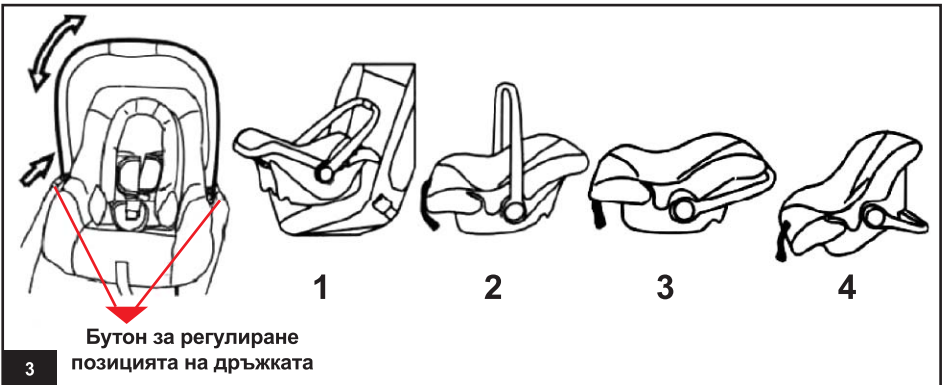
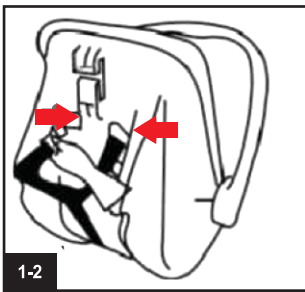
ВНИМАНИЕ! Не промушвайте раменния колан на седалката на автомобила през отворите на столчето.

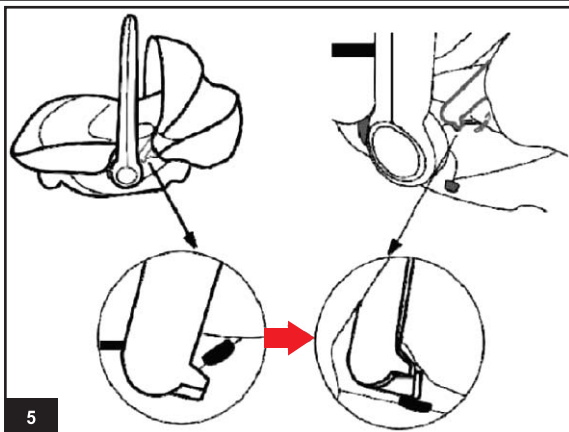
5 – МОНТИРАНЕ НА СЕННИКА

- Подравнете краищата на пластмасовата лента на сенника спрямо отворите от конструкцията на столчето, така че профилите на найкрайника и отвора да съвпадат.
- Натиснете в посока към столчето и завъртете сенника към облегалката на столчето.

ОТСТРАНЯВАНЕ НА ДАМАСКАТА НА СТОЛЧЕТО

Отстранете колана за между крачетата и отстранете меките подложки на раменните колани и за гръбчето. Издърпайте дамаската.





УКАЗАНИЯ ЗА ПРОФИЛАКТИКА И ПОДДРЪЖКА

- Почиствайте дамската, замърсените пластмасови или метални части с мека памучна кърпа или гъба, навлажнени с вода или мек препарат.
- Дамската на столчето перете на ръка при 30°C!
- Не избелвайте! Не центрофугирайте! Не сушете в машина! Не гладете!
- Не почиствайте с агресивни препарати, съдържащи абразивни частици, амоняк, белина или спирт.
- След почистване оставете столчето да изсъхне напълно и след това го използвайте или приберете за съхранение.
- Коланите почиствайте само външно с мек сапун и влажна кърпа!
- Не мокрете и не отстранявайте етикетите! Те съдържат важна информация!
- Съхранявайте продукта на чисто и сухо място. Не излагайте на прякото въздействие на околната среда - слънце, дъжд, влага, или резки температурни промени!
- При проблеми, свързани с нормалната експлоатация, се обръщайте за консултация или ремонт към оторизираните сервиси.

Състав на дамската:

Лицева част: 100% полиестер

Пълнеж: 100 % полиестер



KKPA017xxxx



CHIPOLINO



БЪЛГАРИЯ, гр. Пловдив 4027, ул. Голямоконарско шосе 1; тел.: 032 600 855; www.chipolino.com
BULGARIA, Plovdiv 4027, 1 Goliamakonarsko shosse Str.; tel.: + 359 32 600 855; www.chipolino.com



ДЕКЛАРАЦИЯ ЗА СЪОТВЕТСТВИЕ

Аз, долуподписаната Нина Миткова – Управител на „ЧИПОЛИНО“ ЕООД със седалище и адрес на управление с. Царацово, община Марица, област Пловдив, ул. „Голямоконарско шосе“ № 1, в качеството си на производител, по смисъла на Закона за защита на потребителите, на своя отговорност

ДЕКЛАРИРАМ

Продуктът **СТОЛЧЕ ЗА ОБЕЗОПАСЯВАНЕ НА ДЕЦА ПО ВРЕМЕ НА ПЪТУВАНЕ В АВТОМОБИЛ модел “ПАСО” с продуктов № ККРА017хххх**, е произведен в съответствие с изискванията на Правило № 44 на Икономическата комисия за Европа на ООН, относно одобряването на устройства за обезопасяване на деца пътници в моторни превозни средства („системи за обезопасяване на деца“) с предписанията на Директива на Европейския парламент и Съвета 2001/95/ЕО „Обща безопасност на продуктите“, както и с нормативните актове от националното законодателство, в т. ч. на Закона за защита на потребителите от националното законодателство.

Столчето е одобрено под № Е4-44R-044327 от RDW-Нидерландия, класифицирано е в универсална интегрална тегловна група 0+ и е подходящо за новородени бебета и деца с тегло до 13 kg.

Декларацията правя на основание сертификат № Е4-44R-044327/09.07.2013 г., издаден от RDW-Нидерландия, след проведени изпитвания по изискванията на Директива 2001/95/ЕС и на Правило № 44 на Икономическата комисия за Европа на ООН, отразени в протокол от изпитване с № 201330193/03.05.2013 г.

Продуктът **СТОЛЧЕ ЗА ОБЕЗОПАСЯВАНЕ НА ДЕЦА ПО ВРЕМЕ НА ПЪТУВАНЕ В АВТОМОБИЛ модел “ПАСО”**, за който се отнася тази декларация е безопасен за потребителите и не носи риск за тях при употребата му и при спазване на указанията от инструкцията на производителя, която е неразделна част от продукта.

20.12.2016 г.
Град Пловдив

НИНА МИТКОВА,
Управител на „ЧИПОЛИНО“ ЕООД





България, Пловдив, ул. „Голямоконарско шосе“ № 1
www.chipolino.com