


ВАЖНО! ЗАПАЗЕТЕ ТАЗИ ИНСТРУКЦИЯ ЗА БЪДЕЩИ СПРАВКИ

**ИНСТРУКЦИЯ ЗА УПОТРЕБА НА
КОМПЛЕКТ “ФЮЖЪН” 2 в 1
(детска количка и кош за новородено)**

FUSION



Този продукт с марка **chipolino** е произведен в съответствие с изискванията на директивата на Европейския парламент и Съвета 2001/95/ЕО „Обща безопасност на продуктите”, на Европейските стандарти EN 1888:2012 „Изделия за отглеждане на малки деца. Колесни средства за придвижване на деца (детски колички). Изисквания за безопасност и методи за изпитване” и EN 1466:2014 „Изделия за отглеждане на малки деца. Кошче с дръжки и стойки за носене на бебе. Изисквания за безопасност и методи за изпитване”, както и на Закона за защита на потребителите от националното законодателство.

ЗА ОСИГУРЯВАНЕ БЕЗОПАСНОТО ИЗПОЛЗВАНЕ НА ТОЗИ ПРОДУКТ, СПАЗВАЙТЕ ПРЕДУПРЕЖДЕНИЯТА, УКАЗАНИЯТА И ПРЕПОРЪКИТЕ ОТ ТАЗИ ИНСТРУКЦИЯ!

ВАЖНО! ОСНОВНИ ПРЕДУПРЕЖДЕНИЯ!

- НИКОГА НЕ ОСТАВЯЙТЕ ДЕТЕТО БЕЗ НАДЗОР!
- ИЗПОЛЗВАЙТЕ КОША ЗА ДЕТЕ, КОЕТО НЕ МОЖЕ САМОСТОЯТЕЛНО ДА СЯДА БЕЗ ЧУЖДА ПОМОЩ, ДА СЕ ПРЕТЪРКУЛВА И ИЗПРАВЯ САМО, ИЗПОЛЗВАЙКИ ЗА ОПОРА РЪЦЕТЕ И КОЛЕНАТА СИ!
- ИЗПОЛЗВАЙТЕ КОША САМО ВЪРХУ ТЪВРДА, ХОРИЗОНТАЛНА И СУХА ПОВЪРХНОСТ!
- НИКОГА НЕ ИЗПОЛЗВАЙТЕ КОША ВЪРХУ СТОЙКА!
- ЗА НОВОРОДЕНО БЕБЕ ИЗПОЛЗВАЙТЕ НАЙ-ЛЕГНАЛОТО ПОЛОЖЕНИЕ НА ОБЛЕГАЛКАТА ЗА ГРЪБЧЕТО!
- ИЗПОЛЗВАЙТЕ ПОЗИЦИЯТА НА ОБЛЕГАЛКАТА НА СЕДАЛКАТА ЗА СЕДНАЛО ПОЛОЖЕНИЕ НА ДЕТЕТО СЛЕД 6-МЕСЕЧНАТА МУ ВЪЗРАСТ!
- ПАЗЕТЕ ОТ ОГЪН!
- НЕ ВДИГАЙТЕ ПРОДУКТА ПОСРЕДСТВОМ ПРЕДПАЗНИЯ БОРД!
- ВИНАГИ ИЗПОЛЗВАЙТЕ ОБЕЗОПАСИТЕЛЕН КОЛАН!
- ПРЕДИ УПОТРЕБА СЕ УВЕРЕТЕ, ЧЕ ВСИЧКИ БЛОКИРАЩИ ПРИСПОСОБЛЕНИЯ СА ЗАДЕЙСТВВАНИ.
- ЗА ДА ИЗБЕГНЕТЕ НАРАНЯВАНЕ, УВЕРЕТЕ СЕ, ЧЕ ДЕТЕТО ВИ Е НА БЕЗОПАСНО РАЗСТОЯНИЕ ПРИ РЕГУЛИРАНЕ, РАЗГЪВАНЕ И СГЪВАНЕ НА ТОЗИ ПРОДУКТ!
- НЕ ПОЗВОЛЯВАЙТЕ НА ДЕЦА ДА СИ ИГРАЯТ С ТОЗИ ПРОДУКТ!
- ПРЕДИ УПОТРЕБА ПРОВЕРЯВАЙТЕ ДАЛИ ПРИСПОСОБЛЕНИЯТА ЗА ЗАКРЕПВАНЕ КЪМ КОЛИЧКАТА НА СЕДАЛКАТА, КОША ИЛИ СТОЛЧЕТО ЗА АВТОМОБИЛ, СА ПРАВИЛНО И СТАБИЛНО ФИКСИРАНИ ЗА РАМАТА.
- ТОЗИ ПРОДУКТ НЕ Е ПОДХОДЯЩ ЗА ТИЧАНЕ И ПЪРЗАЛЯНЕ!
- Използвайте за дете с тегло не по-голямо от 15 kg.
- Използвайте коша за дете с тегло не по-голямо от 9 kg!
- Сглюбяването на продукта да се извършва само от възрастен!
- Не поставяйте на седалката допълнително дъшечче!
- Не поставяйте в коша допълнително дъшечче, по-дебело от 15 mm !
- Винаги задействайте приспособлението за паркиране при поставяне и изваждане на детето от количката!
- Преди употреба се уверете, че обезопасителните колани са поставени и регулирани правилно.
- Максималното натоварване на коша за багаж не трябва да е по-голямо от 3 kg!
- Максималното натоварване на чанта за багаж не трябва да е по-голямо от 2 kg!
- Не претоварвайте количката! Всеки товар, поставен и/или закрепен на дръжката, борда, гърба на облегалката, сенника и/или на страните на количката, може да повлияе на стабилността ѝ!
- Количката и коша са предназначени да возят само едно дете.
- Не използвайте резервни части и други компоненти, които не са доставени от производителя! Производителят не поема отговорност за безопасността в случай, че са използвани резервни части, различни от оригиналните за одобрения тип или препоръчани от него.
- Не правете промени или модификации по конструкцията! При необходимост се свържете с търговеца или оторизиран сервиз за консултация и ремонт.
- Автомобилното детско столче не замества детското кошче или легло. Когато детето се нуждае от сън, трябва да го поставите в подходяща бебешка количка, детско кошче или легло.
- Не използвайте продукта, ако установите, че има липсващи или повредени части!
- Не допускайте присъствието на деца под 3 години, преди да сте сглюбили продукта напълно, за да избегнете достъп до дребни и разглобени части!
- Не поставяйте на продукта допълнително шнулове и връзки, за да избегнете риска от задушаване!
- Не използвайте количката по стълби или ескалатори и бъдете с повишено внимание при сплизане или качване на тротоар или стъпало.
- Дръжте найпоновата опаковка далече от деца, за да избегнете риска от задушаване!



ХАРАКТЕРИСТИКА НА ПРОДУКТА

- Количката е подходяща за деца на възраст от 0 до 36 месеца с тегло не по-голямо от 15 kg;
- Кошът за новородено е предназначен за едно дете на възраст не повече от 6 месеца и с тегло не по-голямо от 9 kg. Може да се използва самостоятелно или като се монтира на рамата на количката.
- Детско столче за автомобил, модел „ФЮЖЪН“, тегловна група 0+ за деца с тегло не повече от 13 kg. Детското столче за автомобил е безопасно и съвместимо с конструкцията на количката. **Забележка:** Столчето за автомобил може да се закупи допълнително в случай, че не е включено в комплекта на количката. Указанията за безопасна употреба на детското столче за автомобил модел „ФЮЖЪН“ и монтирането му в автомобил, са в отделна инструкция.
- 5-точков обезопасителен колан;
- Две положения на седалката – детето е с лице по посока на движение или детето е с гръб по посока на движение;
- Регулируема облегалка на седалката;
- Регулируема дръжка;
- Регулируем сенник;
- Регулируема поставка за крачетата.

ОСНОВНИ ЧАСТИ



- A** Дръжка
- B** Бутон за регулиране на дръжката
- C** Бутон за сгъване на количката
- D** Фиксатор
- E** Бутон за демонтиране на предпазния борд
- F** Бутон за демонтиране на седалката
- G** Бутон за регулиране на подложката на крачетата
- H** Кош за багаж
- I** Задно колело *2
- J** Предно колело *2
- K** Лост за праволинейно/въртливо движение
- L** Колан за между крачетата
- M** Меки подложки
- N** Предпазен борд
- O** Сенник

УКАЗАНИЯ ЗА СГЛОБЯВАНЕ И ФУНКЦИИ

Количката се доставя от производителя частично сглобена. За да завършите сглобяването не се налага да използвате инструменти.

ВНИМАНИЕ! Следвайте точно указанията и последователността за сглобяване и използване на продукта от приложените в инструкцията илюстрации.
ВНИМАНИЕ! Проверете сигурността на фиксирането след изпълнение на всяка операция!
ВНИМАНИЕ! Уверете се, че щифтовете са се показали напълно от отворите.
ВНИМАНИЕ! Фиксирането на определена позиция в повечето случаи е съпроводено със звук от щракване.

Действията по сглобяване и функциите са номерирани от 1 до 16. Използвайте описанията им по-долу заедно с илюстрацията, носеща същия номер.

1 – Монтиране и демониране на предните колела.

Праволинейно и въртливо движение на предните колела.

Забележка: При движение на количката по неравни повърхности, установете предните колела в положение за извършване на праволинейно движение.

2 – Монтиране и демониране на задните колела

3 – Разгъване на количката

4 – Монтиране и демониране на седалката

5 – Регулиране положението на облегалката на седалката

6 – Поставяне и отстраняване на предпазния борд

7 – Подложка за крачета

8 – Регулиране височината на дръжката

9 – Приспособление за паркиране

10 – Поставяне и отстраняване на сенника

ВНИМАНИЕ! Винаги закрепвайте сенника за седалката на количката, за да предотвратите изхлузване на детето и нараняването му.

11 – Система за задържане (обезопасителен колан)

Забележка: Коланите трябва да обхващат добре детето и не трябва да са усукани.

ВАЖНО! Периодично проверявайте дали коланите са стабилно закрепени за конструкцията на количката и за сигурността на закопчаването! Коланите не трябва да са захабени или прокъсани, а пластмасовите токи и закопчалки трябва да са здрави, без увреждания и да осигуряват сигурна връзка.

12 – Сгъване на количката

ВАЖНО! Винаги преди да сгънете количката трябва да задействате паркиращото устройство, да установите седалката по посока на движението, а предните колела – за праволинейно движение, да приберете сенника и изпразнете кош за багаж.

13 – Монтиране и демониране на кош за новородено.

ВАЖНО! Позицията на главата на детето в кошчето никога да не бъде на по-ниско ниво от това на тялото на детето!

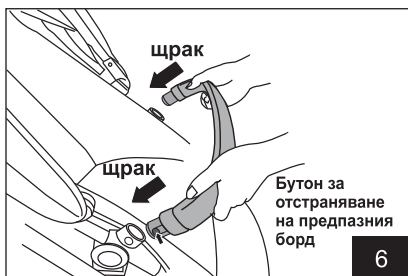
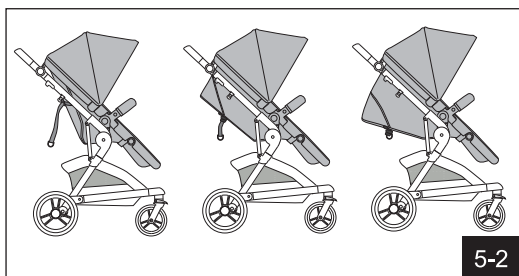
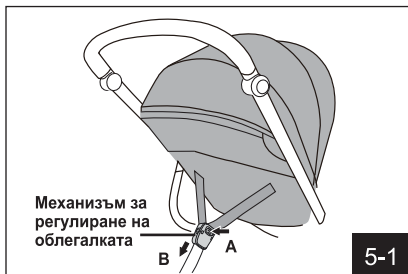
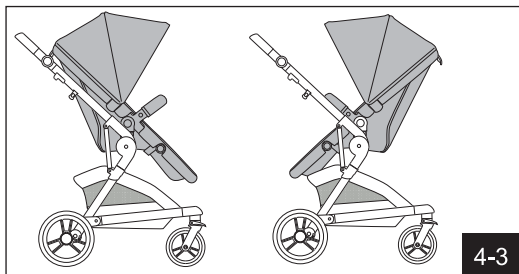
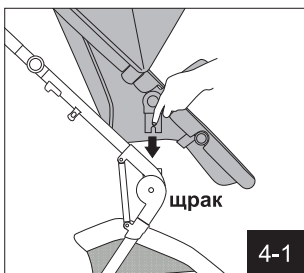
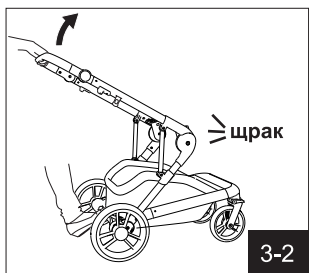
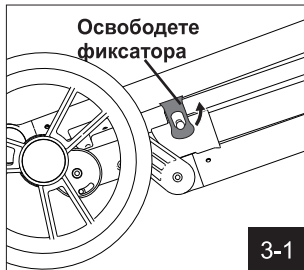
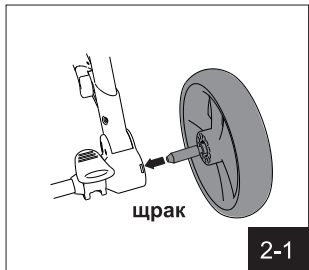
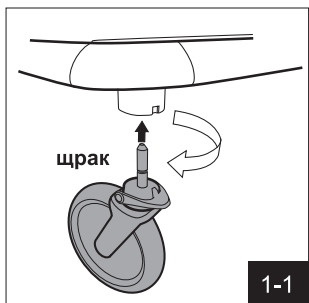
14 – Монтиране и демониране на детско столче за автомобил модел „ФЮЖЪН” върху конструкцията на детска количка „ФЮЖЪН”

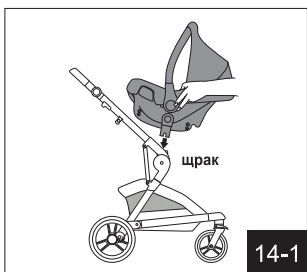
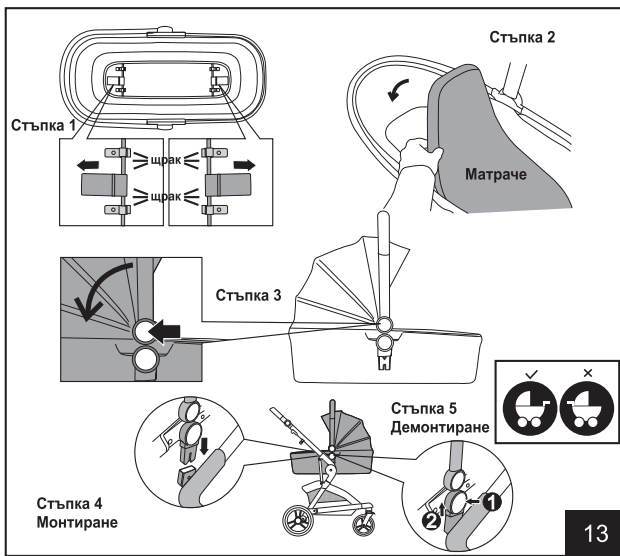
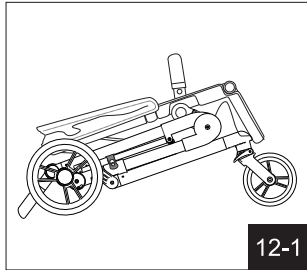
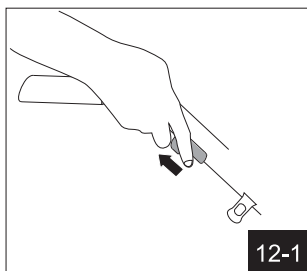
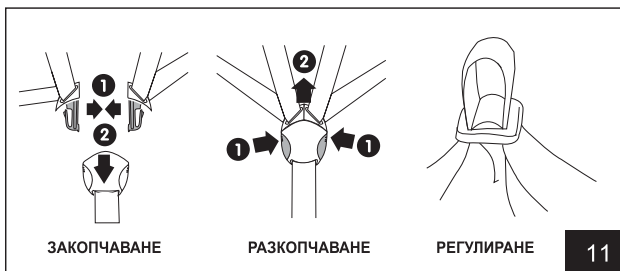
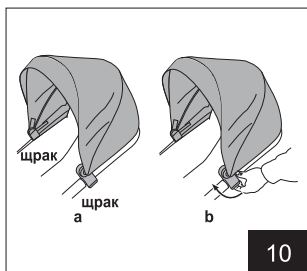
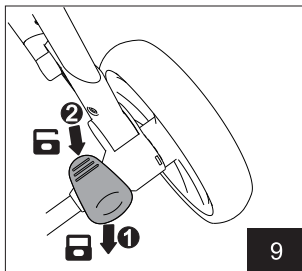
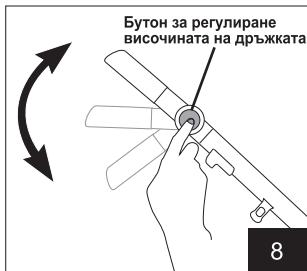
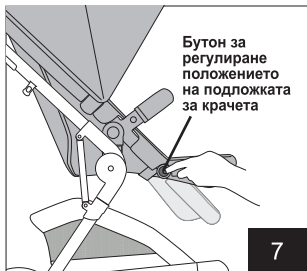
Столче за автомобил модел „ФЮЖЪН” се монтира на рамата на детската количка, посредством адаптори.

ВНИМАНИЕ! Винаги столчето за автомобил трябва да се монтира в положение, при което детето да бъде с лице към майката!

Забележка: За Ваше удобство, преди да монтирате столчето за автомобил към рамата на количката, задействайте приспособлението за паркиране.

- Монтирайте адапторите към столчето за автомобил.
- Монтирайте с натиск адапторите на столчето към отворите от рамата на количката.





УКАЗАНИЯ ЗА ПРОФИЛАКТИКА И ПОДДРЪЖКА

- Спирачките, колелата и гумите се износват по-бързо от останалите части. При необходимост трябва да ги подмените.
- Редовно смазвайте задвижващите механизми със силиконово масло или спрей.
- Редовно почиствайте и смазвайте с масло замърсените метални и пластмасови части.
- Почиствайте дамските, замърсени пластмасови или метални части от продукта като използвате мека памучна кърпа или гъба, навлажнени с вода или мек препарат.
- Не почиствайте с агресивни препарати, съдържащи абразивни частици, амоняк, белина или спирт.
- Винаги подсушавайте продуктите от комплекта, оставяйте ги да изсъхнат преди да ги приберете за съхранение. Възможно е да се появи мухъл по продуктите, ако ги съхраните влажни.
- Съхранявайте продуктите на чисто и сухо място. Не излагайте на прякото въздействие Съхранявайте продуктите на чисто и сухо място. Не излагайте на прякото въздействие на околната среда - слънце, дъжд, влага, или резки температурни промени!

Състав на дамската на количката:

Лицева част : 100% полиестер

Пълнеж: 100% полиестер



Състав на дамската на коша:

Лицева част: 100 % полиестер

Пълнеж: 100 % полиестер





България, Пловдив, ул. „Голямоконарско шосе” № 1
www.chipolino.com