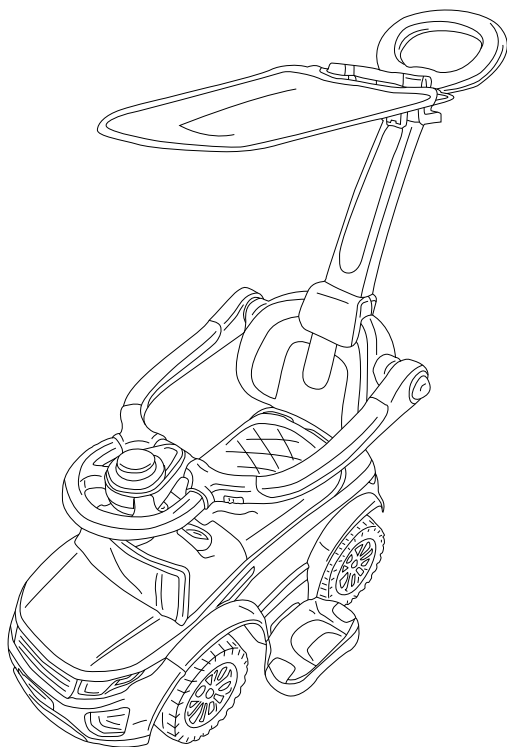


ВАЖНО! ЗАПАЗЕТЕ ТАЗИ ИНСТРУКЦИЯ ЗА БЪДЕЩИ СПРАВКИ

ИНСТРУКЦИЯ ЗА ПОЛЗВАНЕ НА КОЛИЧКА ЗА ЯЗДЕНЕ МОДЕЛ RR МАХ С ДРЪЖКА И СЕННИК



Тази играчка е произведена в съответствие с изискванията на Директива 2009/48/ЕО "Безопасност на детските играчки" на Европейския парламент и Съвета и на приложимите за играчката европейски стандарти.

ЗА ОСИГУРЯВАНЕ БЕЗОПАСНОТО ИЗПОЛЗВАНЕ НА ТОЗИ ПРОДУКТ,
СПАЗВАЙТЕ ПРЕДУПРЕЖДЕНИЯТА, УКАЗАНИЯТА И ПРЕПОРЪКИТЕ ОТ ТАЗИ
ИНСТРУКЦИЯ!

ВАЖНО! ПРЕДУПРЕЖДЕНИЯ!

- ❖ **ВНИМАНИЕ!** НИКОГА НЕ ОСТАВЯЙТЕ ДЕТЕТО БЕЗ НАДЗОР!
- ❖ **ВНИМАНИЕ!** ТАЗИ ИГРАЧКА НЯМА СПИРАЧКА!
- ❖ **ВНИМАНИЕ!** ИГРАЧКАТА НЕ Е ПОДХОДЯЩА ЗА ДЕЦА НА ВЪЗРАСТ НАД 36 МЕСЕЦА И ТЕГЛО НАД 20 kg! НЕ ПРЕТОВАРВАЙТЕ!
- ❖ **ВНИМАНИЕ!** ТОЗИ ПРОДУКТ НЕ Е ТРАНСПОРТНО СРЕДСТВО!
- ❖ **ВНИМАНИЕ!** ДА НЕ СЕ ИЗПОЛЗВА ПО ПЛАТНОТО ЗА ДВИЖЕНИЕ НА ПРЕВОЗНИ СРЕДСТВА!
- ❖ **ВНИМАНИЕ!** ПАЗЕТЕ ОТ ОГЪН!
- ❖ **ВНИМАНИЕ!** ПРЕДИ УПОТРЕБА ПРОВЕРЯВАЙТЕ ИЗПРАВНОСТТА НА ФИКСИРАНЕ НА ВСИЧКИ ЧАСТИ.
- ❖ **ВНИМАНИЕ!** ЗА ДА ИЗБЕГНЕТЕ ОПАСНОСТТА ОТ НАРАНЯВАНЕ ДЕМОНТИРАЙТЕ ДРЪЖКАТА ЗА РОДИТЕЛСКИ КОНТРОЛ, ПОСТАВКАТА ЗА КРАЧЕТА, СЕННИКА И ПРЕДПАЗНИЯ БОРД ВИНАГИ, КОГАТО ДЕТЕТО САМО УПРАВЛЯВА ИГРАЧКАТА.
- ❖ **ВНИМАНИЕ!** КОГАТО УПРАВЛЯВАТЕ КОЛАТА, ЧРЕЗ ДРЪЖКАТА ЗА РОДИТЕЛСКИ КОНТРОЛ ВИНАГИ МОНТИРАЙТЕ ПОСТАВКАТА ЗА КРАЧЕТА, ЗА ДА ИЗБЕГНЕТЕ НАРАНЯВАНЕ НА КРАЧЕТАТА НА ДЕТЕТО!
- ❖ Използвайте за дете на препоръчителна възраст между 1 и 3 години!
- ❖ Да не се използва едновременно от две деца!
- ❖ Сглобяването на продукта да се извършва само от възрастен!
- ❖ Детето трябва да носи обувки, когато използва играчката!
- ❖ Препоръчително е използването на каска и протектори.
- ❖ Забранява се бягането или пързаянето при бутане, когато детето е в колата!
- ❖ Да се използва само през деня и на много добре осветени места!
- ❖ Не позволявайте деца да докосват колелата или да са в близост до тях, когато колата се движи!
- ❖ Ако има разлепен стикер или части от него, трябва да го залепите или отстраните, за да не бъде погълнат от малки деца!
- ❖ Не използвайте продукта, ако установите, че има липсващи или повредени части!
- ❖ Не използвайте резервни части и други компоненти, които не са доставени от производителя! Производителят не поема отговорност за безопасността в случай, че са използвани резервни части, различни от оригиналните за одобрения тип или препоръчани от него.
- ❖ Не правете промени или модификации по конструкцията! При необходимост се свържете с търговеца или оторизиран сервиз за консултация и ремонт.
- ❖ Използвайте продукта само по предназначение!
- ❖ Не допускайте присъствието на деца под 3 години, преди да сте сглобили продукта напълно, за да избегнете достъп до дребни и разглобени части!
- ❖ Не поставяйте на продукта допълнително шнулове и връзки, за да избегнете риска от задушаване!
- ❖ Използвайте само на равни, без наклон и обезопасени площадки, разположени на безопасно разстояние от пътни платна!
- ❖ Не допускайте използването на продукта в близост до стълби, ескалатори, прагове, издатини, басейни и др.!
- ❖ Дръжте найлоновата опаковка далече от деца, за да избегнете риска от задушаване!

ВАЖНО! ПРЕДУПРЕЖДЕНИЯ И УКАЗАНИЯ ЗА РАБОТА С БАТЕРИИ

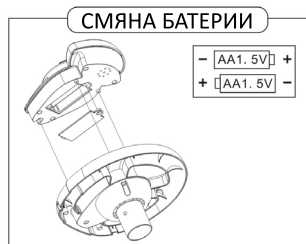
- ❖ Винаги обезопасявайте гнездото за батерии с капачето след поставяне на батерии.
- ❖ Не допускайте достъп на деца до батериите, както и да си играят с тях!
- ❖ Поставяйте батерии само от посочения тип и напрежение.
- ❖ Не използвайте батерии от различен тип.
- ❖ Не смесвайте нови с вече използвани батерии.
- ❖ Спазвайте означения поляритет в гнездото за батерии.
- ❖ Отстранявайте повредените и изтощени батерии.
- ❖ Отстранявайте батериите, когато продуктът няма да се използва.
- ❖ Не изхвърляйте батериите в открит огън. Батериите не трябва да се разглобяват.
- ❖ **ВНИМАНИЕ!** Отпадъкът, който се образува от изтощени и неизползваеми батерии, трябва да се събира отделно. Забранява се изхвърлянето им в контейнери засмесени битови отпадъци. Изхвърляйте батериите само в предназначени за целта места.



ПОСТАВЯНЕ НА БАТЕРИИ

Гнездото за батерии се намира в отделението на кормилото.

- ❖ Отвийте винта на капачето като използвате отвертка.
- ❖ Поставете 2 броя батерии, тип AA/1,5V, като спазвате означения поляритет.
- ❖ Поставете капачето на гнездото за батерии и завийте винта.

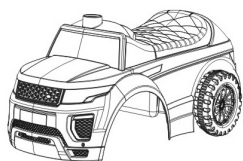


ХАРАКТЕРИСТИКА НА ПРОДУКТА

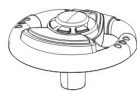
- ❖ Игралката е предназначена за дете на възраст между 1 и 3 години и с тегло до 20 kg!
- ❖ Когато детето е седнало в колата, тя може да се задвижва от него, като я избутва с крака или от възрастен, който бутва количката отзад посредством дръжка за родителски контрол.
- ❖ Предпазен борд.
- ❖ Поставка за крачета.
- ❖ Кормило.
- ❖ Сенник.
- ❖ Батерии, 2 бр., тип AA/1,5V. Батериите не са включени в комплекта.

ОСНОВНИ ЧАСТИ

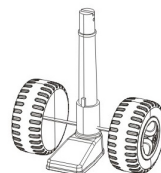
Моля, проверете дали описаните части са налични.



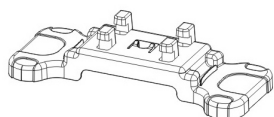
Корпус



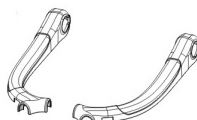
Кормило



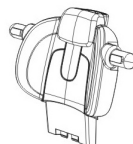
Предна вилка
с предни гуми



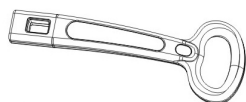
Поставка за крачета



Предпазен борд



Облегалка за гръбче



Дръжка за
родителски контрол



Сенник



Гайка



Болт

УКАЗАНИЯ ЗА СГЛОБЯВАНЕ И ФУНКЦИИ

ВНИМАНИЕ! Следвайте точно указанията и последователността за сглобяване и използване на продукта от приложените в инструкцията илюстрации.

ВНИМАНИЕ! Проверете сигурността на фиксирането след изпълнение на всяка операция!

Необходими инструменти: операции: отвертка (не е включена в комплекта).

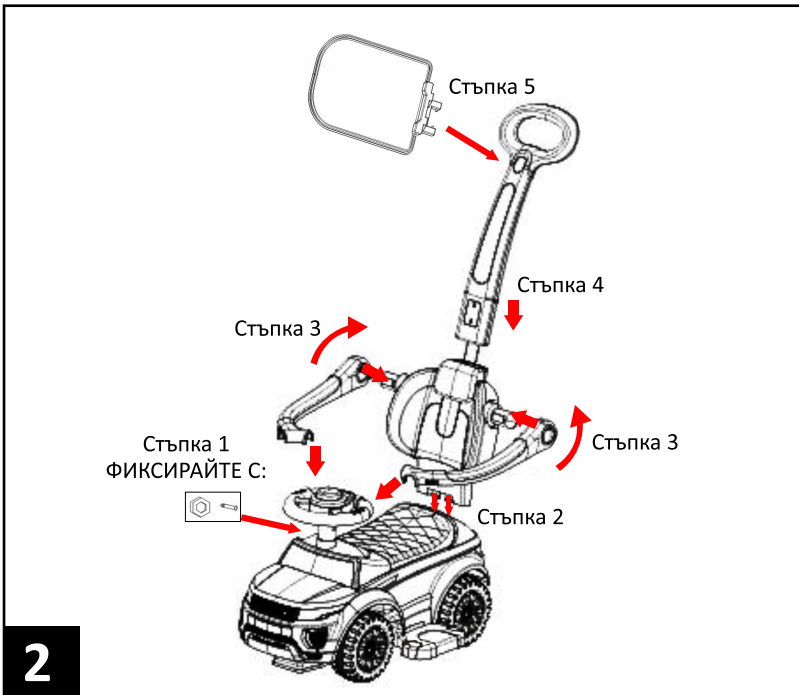
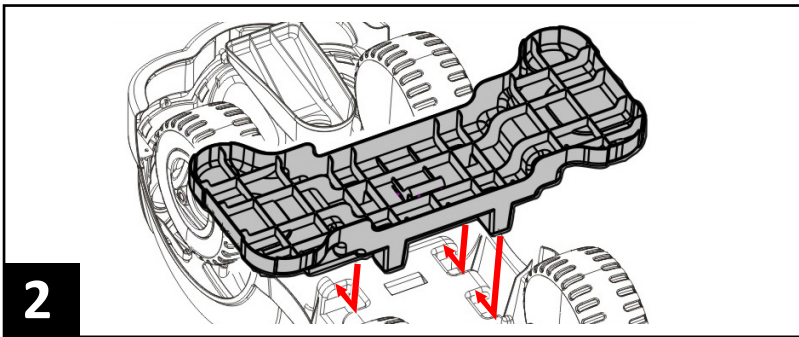
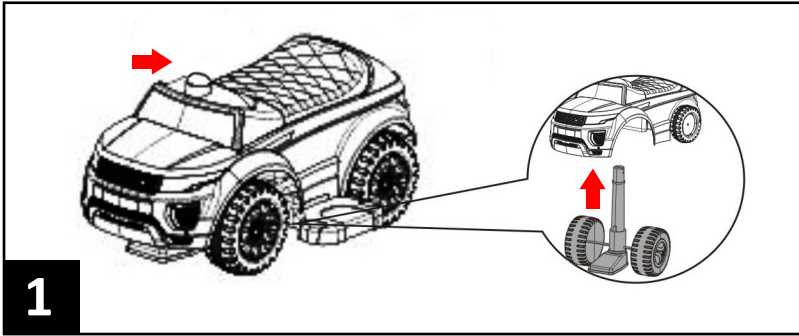
Действията по сглобяване на колата за яздене и нейните функции са номерирани от 1 до 3. Използвайте описанията им по-долу заедно с илюстрацията, носеща същия номер.

1 – МОНТИРАНЕ НА ПРЕДНА ВИЛКА С ПРЕДНИ ГУМИ

От долния край на корпуса на колата прокарайте края на вилката, докато се покаже през отвора на тръбата за кормилото от горния край на таблото.

2 – МОНТИРАНЕ НА ПОСТАВКАТА ЗА КРАЧЕТА.

3 – МОНТИРАНЕ НА КОРМИЛОТО, ОБЛЕГАЛКАТА, ПРЕДПАЗНИЯ БОРД, ДРЪЖКАТА ЗА РОДИТЕЛСКИ КОНТРОЛ И СЕННИКА.



УКАЗАНИЯ ЗА ПРОФИЛАКТИКА И ПОДДРЪЖКА

- ❖ Редовно проверявайте пластмасовите части на колата за напукване или счупване.
- ❖ Смазвайте редовно въртящите се части.
- ❖ Почиствайте играчката като използвате мека памучна кърпа или гъба, навлажнени с вода или мек препарат.
- ❖ Не почиствайте с агресивни препарати, съдържащи абразивни частици, амоняк, белина или спирт.
- ❖ Съхранявайте продукта на чисто и сухо място, без влага и на безопасно разстояние от източници на топлина! Не излагайте на прякото въздействие на околната среда - слънце, дъжд, влага, или резки температурни промени!
- ❖ Не използвайте продукта по кални, пясъчливи или чакълести терени, които могат да повредят движещите се части.

Използвани материали: пластмаса, метал.

ROCRR01xxxx/614W

Производител: Произведено за „ЧИПОЛИНО“ ЕООД в Китай.

Вносител: „ЧИПОЛИНО“ ЕООД, България, Пловдив,
ул. „Голямоконарско шосе“ №1; тел. +359 32 600 889
CHIPOLINO LTD., 1 Goliamokonarsko Shosse Str, Plovdiv, BULGARIA;
tel.: +359 32 600 889; www.chipolino.com