


**ВАЖНО! ЗАПАЗЕТЕ ТАЗИ ИНСТРУКЦИЯ ЗА БЪДЕЩИ СПРАВКИ**

**ИНСТРУКЦИЯ ЗА УПОТРЕБА НА  
ДЕТСКА ИГРАЧКА ЗА БАЛАНС  
„СПЕКТЪР”**

**SPEKTER**



Този продукт с марка **chipolino** е произведен в съответствие с изискванията на директивата на Европейския парламент и Съвета 2009/48/ЕО „Безопасност на детските играчки”, на Наредбата за съществените изисквания и оценяване на съответствието на играчките, на Наредбата за маркировка на съответствието и на приложимите за този продукт европейски стандарти.

## ЗА ОСИГУРЯВАНЕ БЕЗОПАСНОТО ИЗПОЛЗВАНЕ НА ТОЗИ ПРОДУКТ, СПАЗВАЙТЕ ПРЕДУПРЕЖДЕНИЯТА, УКАЗАНИЯТА И ПРЕПОРЪКИТЕ ОТ ТАЗИ ИНСТРУКЦИЯ:

### ВАЖНО! ОСНОВНИ ПРЕДУПРЕЖДЕНИЯ!

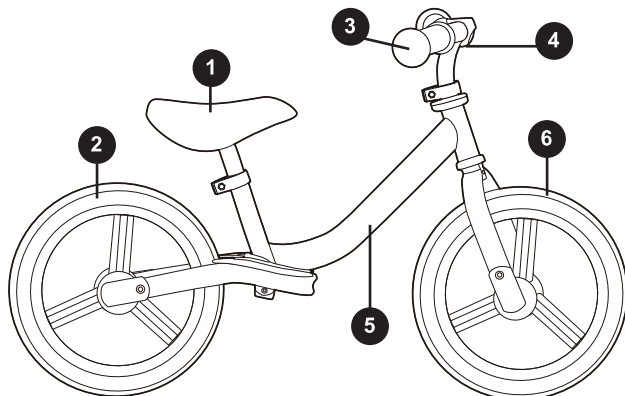
- **ВНИМАНИЕ!** ДА СЕ УПОТРЕБЯВА С ПРИДРУЖИТЕЛ И САМО ПОД ПРЯК НАДЗОР ОТ ВЪЗРАСТЕН, ПОРАДИ ОПАСНОСТ ОТ ПАДАНЕ!
- **ВНИМАНИЕ!** ТАЗИ ИГРАЧКА НЯМА СПИРАЧКА!
- **ВНИМАНИЕ!** ДА СЕ ИЗПОЛЗВА ОТ ДЕЦА НА ВЪЗРАСТ НАД 18 МЕСЕЦА! ИГРАЧКАТА НЕ Е ПОДХОДЯЩА ЗА ДЕЦА НА ВЪЗРАСТ ПОД 18 МЕСЕЦА!
- **ВНИМАНИЕ!** МАКСИМАЛНО ДОПУСТИМО ТЕГЛО НА ДЕТЕТО МАКСИМУМ 20 kg. НЕ ПРЕТОВАРВАЙТЕ! ДА НЕ СЕ ИЗПОЛЗВА ОТ ДЕЦА НАД 36 МЕСЕЦА.
- **ВНИМАНИЕ!** ПРЕДИ ДА ИЗПОЛЗВАТЕ ИГРАЧКАТА, ЗАПОЗНАЙТЕ ДЕТЕТО С НАЧИНА НА УПОТРЕБА И С ПРАВИЛАТА ЗА БЕЗОПАСНОСТ.
- **ВНИМАНИЕ!** ДЕТЕТО ТРЯБВА ДА НОСИ ПРЕДПАЗНА КАСКА НА ГЛАВАТА СИ, ПРОТЕКТОРИ ЗА КОЛЕНЕ И ЛАКТИ И ДА БЪДЕ С ОБУВКИ ПО ВРЕМЕ НА ПОЛЗВАНЕТО НА ИГРАЧКАТА!
- **ВНИМАНИЕ!** ИЗПОЛЗВАЙТЕ ИГРАЧКАТА САМО ПРЕЗ ДЕНЯ НА РАВНИ ОБЕЗОПАСЕНИ ПЛОЩАДКИ И НА БЕЗОПАСНО РАЗСТОЯНИЕ ОТ УЛИЦИ И ПЪТНИ ПЛАТНА, ПО КОИТО СЕ ДВИЖАТ АВТОМОБИЛИ.
- **ВНИМАНИЕ!** ПАЗЕТЕ ОТ ОГЪН!
- **ВНИМАНИЕ!** ИЗПОЛЗВАЙТЕ ИГРАЧКАТА САМО ПО ПРЕДНАЗНАЧЕНИЕ.
- Сглобяването на ИГРАЧКАТА да се извършва **САМО** от възрастен!
- **НЕ** допускате присъствието на деца под 3 години, преди да сте сглобили ИГРАЧКАТА напълно, за да избегнете достъп до дребни и разглобени части!
- Тази ИГРАЧКА е предназначена **САМО** за едно дете!
- **НЕ** използвайте ИГРАЧКАТА, ако установите, че има липсващи или повредени части.
- **НЕ** поставяйте на ИГРАЧКАТА допълнително връзки и аксесоари, за да избегнете риска от задушаване!
- **НЕ** поставяйте предмети или багаж на кормилото, за да избегнете риска от нарушаване на равновесието!
- При съхранение и транспортиране **НЕ** поставяйте вещи и тежки предмети върху ИГРАЧКАТА, за да не повредите конструкцията ѝ.
- Да **НЕ** се използва друго превозно средство за придвижване на ИГРАЧКАТА чрез издърпване!
- **НЕ** позволявайте, както на детето, което ползва ИГРАЧКАТА, така и на децата в близост до нея, да липат с ръце колелата и/или да поставят в тях предмети!
- Да се използва далеч от реки, басейни, стълби или препятствия!
- **НЕ** правете промени или модификации по конструкцията на ИГРАЧКАТА! При необходимост се свържете с търговеца или оторизиран сервиз за консултация и ремонт.
- **НЕ** използвайте резервни части и други компоненти, които не са доставени от производителя! Производителят не поема отговорност за безопасността в случай, че са използвани резервни части, различни от оригиналните за одобрения тип или препоръчани от него.
- Дръжте найлоновите опаковки далече от деца, за да избегнете риска от задушаване!

### ХАРАКТЕРИСТИКА НА ПРОДУКТА

**ДЕТСКА ИГРАЧКА БАЛАНС БАЙК** развива по безопасен начин ориентацията и усещането за скорост у детето, създава чувството за равновесие и сигурност, която идва от постоянния контакт на детските крака със земята във всеки един момент. Детето се научава да балансира и пази равновесие при карането на колело, да упражнява различни движения (завой наляво и надясно), само да контролира скоростта, в зависимост от своето развитие и готовност.

- ИГРАЧКАТА е предназначена за деца на възраст от 18 до 36 месеца с тегло до 20 kg.
- Регулиращи се по височина седалка и кормило.
- Безопасни гумени ръкохватки на кормилото с предпазен външен кант.

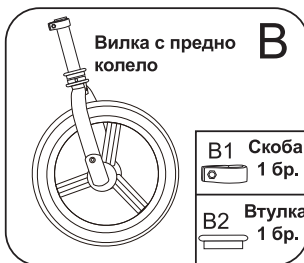
## ОСНОВНИ ЧАСТИ



- 1 – СЕДАЛКА
- 2 – ЗАДНО КОЛЕЛО
- 3 – РЪКОХВАТКИ
- 4 – КОРМИЛО
- 5 – РАМКА
- 6 – ПРЕДНО КОЛЕЛО

Игрчката се предоставя от производителя частично сглобена.

Моля, проверете дали описаните разглобени части, са налични в опаковката:



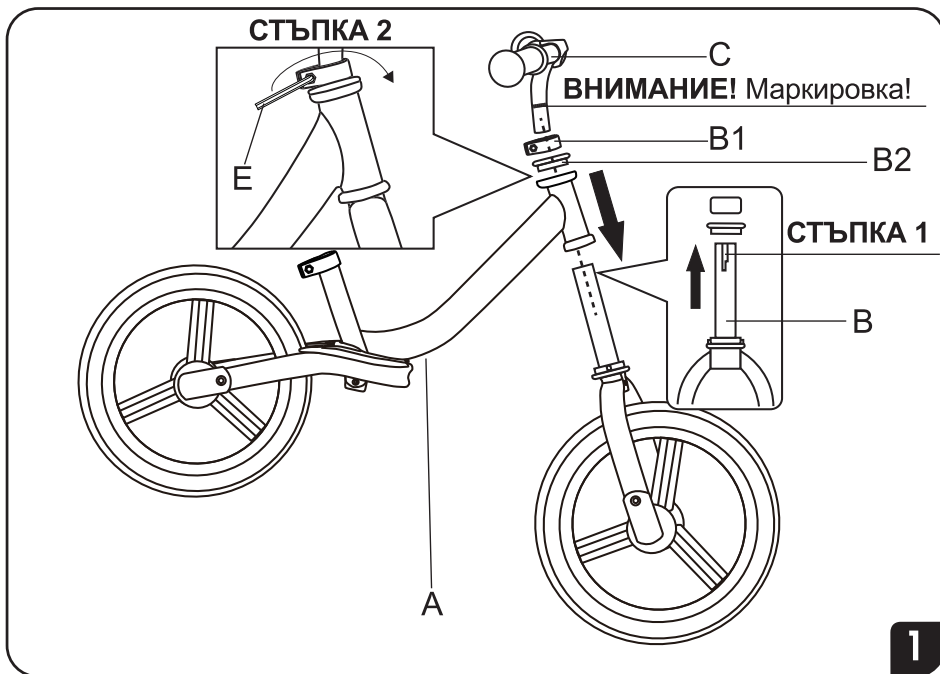
## УКАЗАНИЯ ЗА СГЛОБЯВАНЕ И БЕЗОПАСНА УПОТРЕБА

**ВНИМАНИЕ!** СЛЕДВАЙТЕ ТОЧНО УКАЗАНИЯТА И ПОСЛЕДОВАТЕЛНОСТТА ЗА СГЛОБЯВАНЕ И ИЗПОЛЗВАНЕ НА ПРОДУКТА ОТ ПРИЛОЖЕНИЕТЕ В ИНСТРУКЦИЯТА ТЕКСТ И ИЛЮСТРАЦИИ.

**ВНИМАНИЕ!** ПРОВЕРЕТЕ СИГУРНОСТТА НА ФИКСИРАНЕТО СЛЕД ИЗПЪЛНЕНИЕ НА ВСЯКА ОПЕРАЦИЯ!

**ВНИМАНИЕ!** ЗАТЕГНЕТЕ СКОБИТЕ ДОБРЕ. РАЗХЛАБВАНЕТО ИМ МОЖЕ ДА ДОВЕДЕ ДО РАЗГЛОБЯВАНЕ НА ЧАСТИ ОТ ПРОДУКТА И НАРАНЯВАНЕ НА ДЕТЕТО.

**Необходими инструменти:** имбусен ключ (включен в комплекта).



**СТЪПКА 1:**

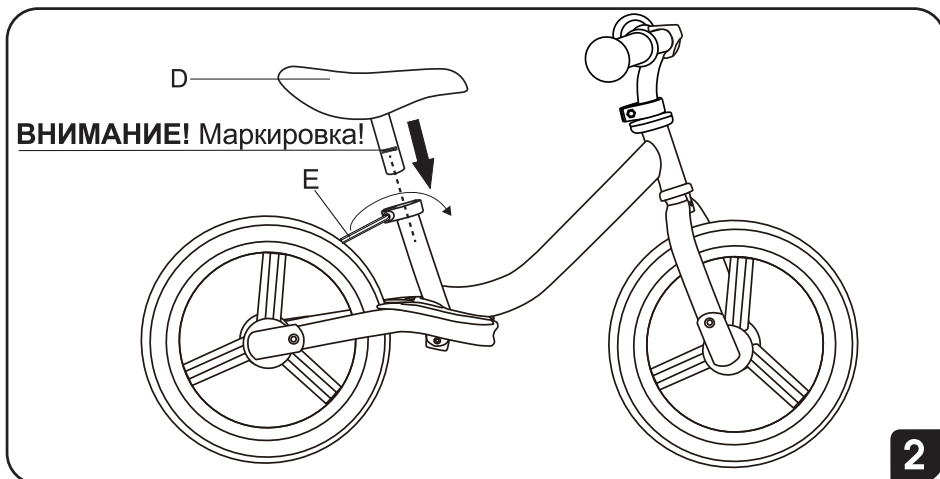
- Отстранете скобата (B1) и втулката (B2) от вилката (B).

**СТЪПКА 2:**

- Към тръбата на вилката (B) монтирайте тръбата на рамката (A), втулката (B2), скобата (B1) и кормилото (C).

С помощта на импулсен ключ (E) затегнете затягащия болт на металната скоба.

**ВНИМАНИЕ!** На тръбата на кормилото има поставена маркировка за дълбочина на вмъкване на колчето. Височината на кормилото трябва да се регулира така, че маркировката никога да не се вижда!



- Позиционирайте колчето на седалката (D) в подседалищната тръба на рамката (A).
- Установете седалката в подходящата височина, така че носът ѝ да е разположен в посока над тръбата на рамката, без да е изместен встрани.
- Фиксирайте височината на седалката, като затегнете затягащия болт с помощта на имбусен ключ.

**ВНИМАНИЕ!** Регулирайте височината на седалката като спазвате маркировката за дълбочина на вмъкване в подседалищната тръба на рамката (маркировката не трябва да е видима).

**ВНИМАНИЕ!** Играчката трябва да се употребява с повишено внимание, тъй като изисква умения за балансиране. Така ще се избегнат падания или сблъсъци, предизвикващи наранявания на детето и на други лица.

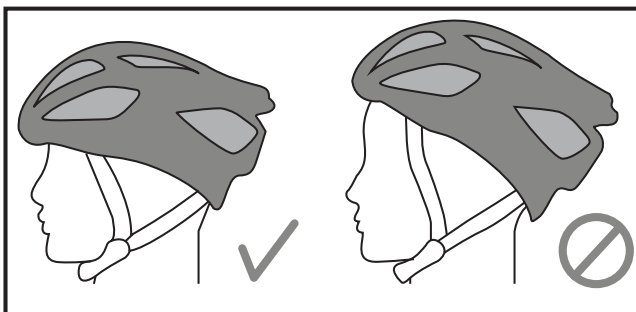
- **ОПРЕДЕЛЯНЕ НАЙ-ОПТИМАЛНАТА ПОЗИЦИЯ НА СЕДАЛКАТА**

Детето трябва да е седнало удобно, да не е наведено напред към кормилото и стъпалата да осъществяват пълен контакт със земята.

**ВАЖНО!** За начинаещи е препоръчително първоначално да се използва най-ниското положение на седалката!

- **ПРЕДПАЗНА КАСКА, ПРОТЕКТОРИ ЗА КОЛЕНА И ЛАКТИ, ОБУВКИ**

ЗА ПО-ГОЛЯМА БЕЗОПАСНОСТ ДЕТЕТО ТРЯБВА ДА НОСИ ПРЕДПАЗНА КАСКА НА ГЛАВАТА СИ, ПРОТЕКТОРИ ЗА КОЛЕНА И ЛАКТИ И ДА БЪДЕ С ОБУВКИ ПО ВРЕМЕ НА ПОЛЗВАНЕТО НА ИГРАЧКАТА!



**Каската** трябва да стои здраво на главата, да не е избутана много назад към тила и да е поставена така, че да предпазва челото.

## УКАЗАНИЯ ЗА ПРОФИЛАКТИКА И ПОДДРЪЖКА

- Периодично проверявайте изправността на отделните части.
- Не обливайте ИГРАЧКАТА с течности. Почиствайте с мека кърпа, навлажнена с вода или с неутрален течен препарат.
- Не почиствайте с агресивни препарати, съдържащи абразивни частици, амоняк, белина или спирт.
- Редовно смазвайте въртящите се части.
- Не използвайте по песъчливи терени.
- Не съхранявайте ИГРАЧКАТА в помещения с много топъл въздух или в близост до източници на топлина, за да не се деформира.
- Съхранявайте ИГРАЧКАТА на чисто и сухо място. Не излагайте на прякото въздействие на околната среда - слънце, дъжд, влага, или резки температурни промени!
- Винаги подсушавайте ИГРАЧКАТА, оставяйте я да изсъхне преди да я приберете за съхранение или да я използвате отново. Възможно е да се появи мухъл, ако съхранявате продукта влажен.
- При проблеми, свързани с нормалната експлоатация, се обръщайте за консултация или ремонт към оторизираните сервизи.

**Използвани материали:** пластмаса, метал, каучук.





България, Пловдив, ул. „Голямоконарско шосе“ № 1  
[www.chipolino.com](http://www.chipolino.com)