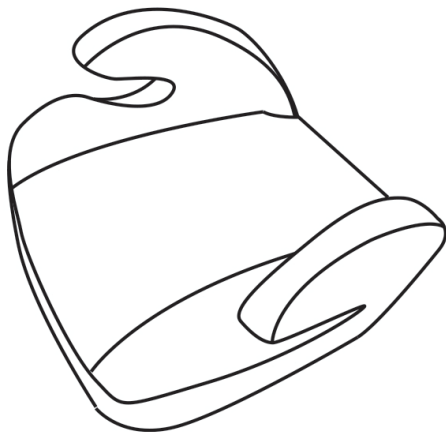


ВАЖНО! ЗАПАЗЕТЕ ТАЗИ ИНСТРУКЦИЯ ПРЕЗ ЦЯЛОТО ВРЕМЕ НА ПОЛЗВАНЕ!

**ИНСТРУКЦИЯ ЗА УПОТРЕБА НА
СТОЛЧЕ ЗА ОБЕЗОПАСЯВАНЕ НА ДЕЦА
ПО ВРЕМЕ НА ПЪТУВАНЕ В АВТОМОБИЛ
МОДЕЛ „АРЧИ”**

ARCHIE



Този продукт с марка **chipolino** е произведен в съответствие с изискванията на Правило № 44 на Икономическата комисия за Европа на Организацията на обединените нации, относно одобряването на устройства за обезопасяване на деца пътници в моторни превозни средства („системи за обезопасяване на деца”), на Директива на Европейския парламент и Съвета 2001/95/ЕО „Обща безопасност на продуктите”, на Директива 91/671/ЕИО „Задължително използване на предпазни колани и на ограничаващи устройства за деца в превозните средства” на Европейския парламент и на Съвета, както и на Закона за защита на потребителите от националното законодателство.

Б Е Л Е Ж К А

за универсална система за обезопасяване на деца тегловна група III (22-36 kg)

1. Това е УНИВЕРСАЛНА СИСТЕМА ЗА ОБЕЗОПАСЯВАНЕ НА ДЕЦА. Тя е одобрена, съгласно Правило № 44, серия от изменения 04 за общо ползване в превозни средства.
2. Може да се очаква, че по отношение на монтирането, системата ще съответства, ако производителят е заявил в инструкцията за експлоатация на превозното средство, че то е пригодно за монтиране на „Универсална“ система за обезопасяване на деца от тези възрастови групи.
3. Тази обезопасителна система за деца е класифицирана като „универсална“ при условия, по-стриктни от прилаганите за предишни модели, които не носят тази бележка.
4. В случай на съмнение, консултирайте се с производителя или търговеца на системата за обезопасяване.

Тази система е приложима само ако превозното средство е оборудвано с одобрени надбедрени/триточкови/статични/с прибиращо устройство обезопасителни колани, отговарящи на изискванията на регламент № 16 на ИКЕ на ООН.

**НИТО ЕДНА СИСТЕМА НЕ МОЖЕ ДА ГАРАНТИРА АБСОЛЮТНА ЗАЩИТА ОТ НАРАНЯВАНЕ ПРИ УДАР ИЛИ КАТАСТРОФА!
ШОФИРАЙТЕ С ПОВИШЕНО ВНИМАНИЕ, ОСОБЕНО КОГАТО ИМА ДЕТЕ В АВТОМОБИЛА!**

**ЗА ОСИГУРЯВАНЕ БЕЗОПАСНОТО ИЗПОЛЗВАНЕ НА ТОЗИ ПРОДУКТ,
СПАЗВАЙТЕ ПРЕДУПРЕЖДЕНИЯТА, УКАЗАНИЯТА И ПРЕПОРЪКИТЕ ОТ
ТАЗИ ИНСТРУКЦИЯ!**



**НЕПРАВИЛНОТО ИЗПОЛЗВАНЕ НА СТОЛЧЕТО ЩЕ ДОПРИНЕСЕ
ЗА НАМАЛЯВАНЕ НА НЕГОВИТЕ ЗАЩИТНИ И ОБЕЗОПАСИТЕЛНИ
ФУНКЦИИ! НЕИЗПЪЛНЕНИЕТО НА УКАЗАНИЯТА ОТ ТАЗИ
ИНСТРУКЦИЯ УВЕЛИЧАВА РИСКА ОТ СЕРИОЗНИ НАРАНЯВАНИЯ
ИЛИ СМЪРТ!**

МЯСТО НА СТОЛЧЕТО В АВТОМОБИЛА


Това столче е подходящо за инсталиране в автомобили, оборудвани с ОДОБРЕНИ НАДБЕДРЕНИ / ТРИТОЧКОВИ / СТАТИЧНИ / С ПРИБИРАЩО УСТРОЙСТВО ОБЕЗОПАСИТЕЛНИ КОЛАНИ, отговарящи на изискванията на регламент № 16 на ИКЕ на ООН. Никога не използвайте 2-точков предпазен колан.





 Правилно поставяне / Подходящо

 Неправилно поставяне/Неподходящо



 Да не се монтира столчето на тази седалка от автомобила.

 Монтирайте столчето на тази седалка от автомобила, само ако е оборудвана с 3-точков обезопасителен колан. Не монтирайте на предната седалка на автомобила, ако е оборудвана с активна въздушна възглавница.

 Безопасно място за монтиране на столчето

- ❖ **ВНИМАНИЕ!** НИКОГА НЕ ОСТАВЯЙТЕ ДЕТЕТО БЕЗ НАДЗОР!
- ❖ **ВНИМАНИЕ!** НЕ ИЗПОЛЗВАЙТЕ ДРУГИ ОПОРНИ КОНТАКТНИ ТОЧКИ, ОСВЕН ОПИСАНИТЕ В ИНСТРУКЦИЯТА И МАРКИРАНИТЕ ВЪРХУ СТОЛЧЕТО ЗА АВТОМОБИЛ!
- ❖ **ВНИМАНИЕ!** КОЛАНЪТ НА АВТОМОБИЛНАТА СЕДАЛКА ТРЯБВА ДА Е ДОБРЕ ОПЪНАТ И ЗАКРЕПЕН, РЕГУЛИРАН СПОРЕД ТЯЛОТО И РАЗМЕРИТЕ НА ДЕТЕТО ТАКА, ЧЕ ДА ГО ОБХВАЩА ДОБРЕ.
- ❖ **ВНИМАНИЕ!** НЕ ИЗВЪРШВАЙТЕ ПРОМЕНИ, ДОПЪЛНЕНИЯ ИЛИ МОДИФИКАЦИЯ ПО СТОЛЧЕТО ЗА АВТОМОБИЛ, БЕЗ ОДОБРЕНИЕТО НА НОТИФИЦИРАЩИЯ ОРГАН!
- ❖ **ВНИМАНИЕ!** ПАЗЕТЕ ОТ ОГЪН!
- ❖ **ВНИМАНИЕ!** СТОЛЧЕТО НЕ Е ПОДХОДЯЩО ЗА ДЕЦА С ТЕГЛО ПОД 22 KG!
- ❖ Монтирането на продукта на автомобилната седалка и обезопасяването на детето да се извършва само от възрастен!
- ❖ Твърдите детайли и частите на системата за обезопасяване на деца, изработени от пластмаса, трябва да се разполагат и монтират така, че когато моторното превозно средство е в нормална експлоатация, те да не могат да бъдат заклещени от плъзгача се седалка или от врата на превозното средство.
- ❖ Триточковият обезопасителен колан на превозното средство, трябва да е добре опънат и затегнат, да не е прищипан с вратата, омотан на седалката или друга част на автомобила, да не се трие в остри ръбове или части.
- ❖ Не допускайте коланът на автомобила да бъде усукан, протрит или прокъсан, фиксаторите и ключалките (токите) трябва да са винаги изправни и здраво фиксирани.
- ❖ Ако установите несигурност или неизправност в конструкцията, преустановете ползването до отстраняването на повредените части и подмяната им с нови.
- ❖ Заменете столчето с ново, ако при произшествие, то е било обект на разрушителни натоварвания.
- ❖ Не използвайте столче „втора употреба“, тъй като не знаете на какви натоварвания е било подложено.
- ❖ Не използвайте столчето без дамската и не я заменяйте с друга, освен предвидената от производителя!
- ❖ Отстранете или закрепете на безопасно разстояние от столчето и детето всякакъв багаж, който може да причини наранявания, в случай на внезапно спиране или произшествие по време на движение.
- ❖ Не поставяйте допълнително подложки на столчето.
- ❖ Не излагайте столчето на пряка слънчева светлина, за да предотвратите евентуално изгаряне на детето, деформация на столчето и особено на пластмасовите части.
- ❖ Не поставяйте на продукта допълнително шнурове и връзки, за да избегнете риска от задушаване!
- ❖ Никога не поставяйте столчето върху легла, дивани или подобни меки повърхности!
- ❖ Не позволявайте на деца да си играят с продукта!
- ❖ Не отстранявайте етикетите и предупрежденията, поставени върху столчето! Те са важни за всеки, който го ползва!
- ❖ Дръжте найлоновата опаковка далеч от деца, за да избегнете риска от задушаване!

ХАРАКТЕРИСТИКА НА ПРОДУКТА

- ❖ Система за обезопасяване на деца по време на пътуване в автомобил, предназначена за дете с тегло от 22 до 36 kg, тегловна група III - 22 до 36 kg (приблизителна възраст от 6 до 12 години);
- ❖ Столчето се монтира към автомобилната седалка с 3-точковия обезопасителен колан на автомобила
- ❖ Столчето се инсталира на задната седалка на автомобила в позиция „ГЛЕДАЩО“ НАПРЕД.

УКАЗАНИЯ ЗА ИЗПОЛЗВАНЕ НА СИСТЕМАТА ЗА ОБЕЗОПАСЯВАНЕ

ВАЖНО!

- Следвайте точно указанията за използване на продукта от приложените в инструкцията текст и илюстрации.
- **ВИНАГИ ПРОВЕРЯВАЙТЕ СИГУРНОСТТА НА ФИКСИРАНЕ НА КОЛАНИТЕ!**

МОНТИРАНЕ НА СТОЛЧЕТО В ПОЗИЦИЯ „ГЛЕДАЩО НАПРЕД“ С 3-ТОЧКОВИЯ КОЛАН НА АВТОМОБИЛА

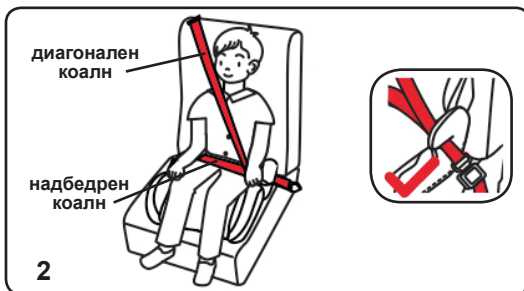


 Правилно

 Неправилно

ВНИМАНИЕ!

Уверете се, че столчето е притиснато здраво към облегалката на превозното средство!



1. Поставете столчето на автомобилната седалка (1).
2. Прокарайте надбедрения колан през водачите (под подлакътниците) на столчето, а диагоналният колан над подлакътниците (2). Закопчайте двата колана в токата на автомобила, докато чуе звук „щрак“.

ВНИМАНИЕ! Диагоналният колан трябва да минава над раменете на детето, а не през врата му.

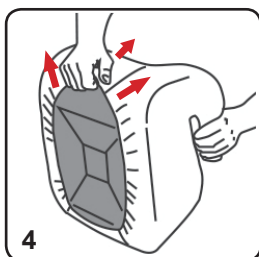
ВНИМАНИЕ! Надбедреният колан трябва да обхваща добре таза на детето.

ВНИМАНИЕ! Уверете се, че коланите на автомобила не са усукани и са в правилна позиция.

3. Притегнете коланите като ги издърпате. Използвайте токата за заключване на колана, за да позиционирате диагоналния колан през гърдите на детето, на достатъчно разстояние от врата му.

ВАЖНО! Уверете се, че коланите на автомобила са притегнати и столчето е здраво фиксирано към автомобилната седалка!

ОТСТРАНЯВАНЕ НА ДАМАСКАТА



Хванете дамската от задната страна и я издърпайте от основата.

УКАЗАНИЯ ЗА ПРОФИЛАКТИКА И ПОДДРЪЖКА

- ❖ Почиствайте замърсените пластмасови части с мека памучна кърпа или гъба, навлажнени с вода или мек препарат.
- ❖ Дамската перете на ръка при 30°C с мек перилен препарат!
- ❖ Не избелвайте! Не центрофугирайте! Не сушете в машина! Не гладете!
- ❖ Не почиствайте с агресивни препарати, съдържащи абразивни частици, амоняк, белина или спирт.
- ❖ След почистване оставете столчето да изсъхне напълно и след това го използвайте или приберете за съхранение.
- ❖ Не мокрете и не отстранявайте етикетите! Те съдържат важна информация!
- ❖ Съхранявайте продукта на чисто и сухо място. Не излагайте на прякото въздействие на околната среда - слънце, дъжд, влага, или резки температурни промени!
- ❖ При проблеми, свързани с нормалната експлоатация, се обръщайте за консултация или ремонт към оторизираните сервизи.

Състав на дамската:

Лицева част: 100 % полиестер

Пълнеж: 100 % полиестер



Използвани материали: пластмаса, текстил.

SDKAR020xxxx



България, Пловдив, ул. „Голямоконарско шосе” № 1
www.chipolino.com