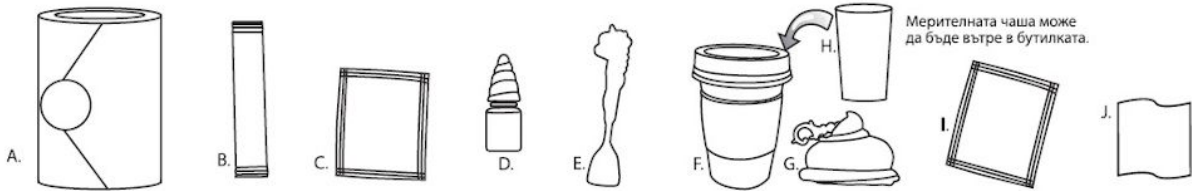


СЪДЪРЖАНИЕ

- A. Капък за съхранение с капак
- B. Храна за еднорози (желе на прах)
- C. Магия за еднорози (вещество за специални ефекти)
- D. Парфюм изненада
- E. Лъжица с еднорог
- F. Бутилка с капак
- G. Контейнерче с ключодържател
- H. Мерителна чашка
- I. Блясък за еднорози (само в рядко срещани и много рядко срещани опаковки).
- J. Металически блясък за еднорози (златисто фолио – при рядко срещани и много рядко срещани опаковки)




Мерителната чашка може да бъде вътре в бутилката.

Илюстрациите са примерни. Стилите могат да варират.

ОТВОРИ ТВОЯТА БУТИЛКА

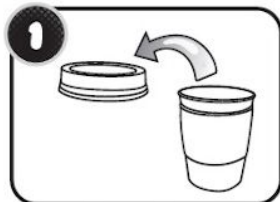
ЗАБЕЛЕЖКА: всяка бутилка се отваря различно. Повечето имат палче за повдигане на капачето. Намери своята бутилка от илюстрациите по-долу, за да разбереш как да я отвориш:



Bottles in the super ultra-rare packs have disappearing liquid.

НАПРАВИ ЖЕЛЕ ЗА ЕДНОРОЗИ


Преди игра, покрийте мястото, за да предпазите от изцапване.



Махни капачката на бутилката.



Напълни мерителната чашка до обозначената черта 15мл с вода със **стайна температура** и я изсипи в бутилката. Напълни отново и изсипи водата пак в бутилката (трябва да бъде 30мл общо). След това добави 5 капки от парфюма.



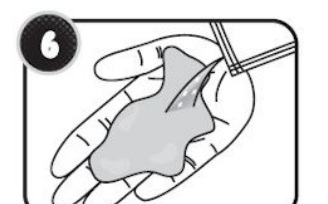
Скъсай пакетчето с храната за еднорози и изсипи желето на прах в бутилката.



Затвори пълно капачката на бутилката. Задържайки капачката, разкалати бутилката нагоре-надолу за 1 минута. Остави сместа да престои **15-20 минути**, за да стегне желето.



Отвори капака и с **лъжицата** **разбъркай останалата отгоре вода**. Смести внимателно. След това извади желето от бутилката.



Отвори магическото пакетче. Задърж желето в едната си длан, а с другата ръка изсипи от съдържанието в центъра. Изсипвай по-малко.

ЗАБЕЛЕЖКА: Ако искаш да получиш рядко срещано желе, отвори блясъка за еднорози и го добави на този етап.



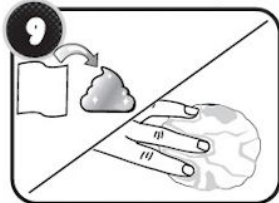
Размачкай желето, докато съставките се смесят напълно. Твоето желе ще промени изненадващо цвета си! **СЪВЕТ:** Добави още малко парфюм, ако желаеш!



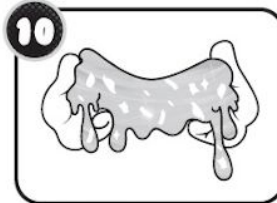
Отвори капака на контейнера с ключодържател.

МЕТАЛИЧЕСКИ БЛЯСЪК ЗА ЕДНОРОЗИ

(включено само в редките комплекти)



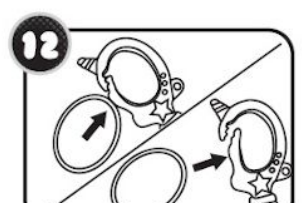
Събери желето и го постави на гладка повърхност. Покрий желето с фолиото. Натисни с пръсти, така че да се разчупи.



Размачкай желето, за да се смесят блестящите частици с него напълно.



Прибери желето в контейнера с ключодържател. След това постави отдолу капака.



Постави на верижката свои собствени аксесоари! Натисни клипса навътре, за да го отвориш и вмъкни аксесоара.