

# WINDMÜHLE

WINDMILL  
MOULIN À VENT  
WINDMOLEN



Art. Nr. 131272

**D**

Vor Beginn des Bastelns sollten Sie sich mit den Spritzlingen und der Anleitung vertraut machen. Sollte es einmal vorkommen, dass ein Teil im Bausatz fehlt, kreuzen Sie bitte das fehlende Teil in der Anleitung an und schicken Sie diese bitte an Fa. Gebr. FALLER GmbH, Abt. Kundendienst, kundendienst@faller.de, Kreuzstraße 9, 78148 Gütenbach. Sie erhalten dann umgehend Ersatz.

**GB**

Before beginning with the assembly please familiarize yourself with the parts and read the instructions carefully. In case of missing parts please indicate these on the instructions leaflet with a circle and return the leaflet to Gebr. FALLER GmbH, kundendienst@faller.de, Kreuzstraße 9, D-78148 Gütenbach, Germany. You will receive the replacement by return.

**F**

Avant de commencer le montage de votre maquette bien lire la notice et repérer les grappes. Si une pièce manque dans une boîte, cochez la pièce correspondante sur la notice et renvoyez-la-nous à Gebr. FALLER GmbH, kundendienst@faller.de, Kreuzstraße 9, D-78148 Gütenbach (R.F.A.). Nous vous ferons parvenir la pièce par retour.

**NL**

Vóór het bouwen zou men de gietstukken en de handleiding moeten bestuderen. Indien onverhoopt een onderdeel aan het bouwpakket ontbreekt, gelieve men het ontbrekende deel in de handleiding aan te kruisen en deze te zenden aan Gebr. FALLER GmbH, kundendienst@faller.de, Kreuzstraße 9, D-78148 Gütenbach. U ontvangt dan omgaand en gratis het ontbrekende onderdeel.

Für den Zusammenbau des Modells empfehlen wir folgende FALLER-Artikel (sind nicht im Bausatz enthalten):  
For the assembly of the kit we recommend following FALLER products (not included in the kit):  
Pour l'assemblage du modèle, nous vous recommandons les articles FALLER suivants (non inclus dans le kit):  
Om dit model te bouwen adviseren wij de volgende FALLER producten (maken geen deel uit van deze bouwset):



Art. Nr. 170492  
FALLER-EXPERT

Flüssigkleber in Plastikflasche mit Spezialkanüle für feinste Klebstoffdosierung.

Liquid cement in plastic bottle with canule for very fine dosage.

Colle liquide en bouteille plastique avec bec verseur pour un dosage précis.

Vloeibare lijm in plastic-flescon met doseerbuisje om nauwkeurig te lijmen.



Art. Nr. 170688  
SPEZIAL-SEITENSCHNEIDER

zum graffreien Abtrennen von feinsten Spritzteilen.  
Nur für Polystyrol geeignet.

Special side cutter for cutting off ultra-fine moulded parts without burrs.  
Only suitable for polystyrene.

Pince coupante spéciale pour couper sans bavure les pièces miniatures moulées par injection. Convient uniquement au polystyrène.

Speciale zijknijptang voor het braamloos afknippen van de fijnste gietstukdelen. Alleen geschikt voor polystyrol.



Inhalt	Spritzlinge	1	1 x	4	1 x	7	1 x	10	1 x	13	1 x
Contents	Sprues	2	1 x	5	1 x	8	1 x	11	1 x	14	1 x
Contenu	Moulages	3	1 x	6	1 x	9	1 x	12	1 x		
Inhoud	Gietstukken										


Sa. Nr. 162 337 1

2

Die Teilenummerierung der Spritzteile befinden sich **hier** auf **Seite 2** und auf **Seite 11**.  
 Die **Seiten 3 bis 10** können zur besseren Übersicht bei der Montage herausgenommen werden.  
 La numérotation des pièces moulées se trouve **ici** à la **page 2** et la **page 11**.  
 Pour avoir un meilleur aperçu les **pages 3 à 10** peuvent être retirées pour le montage.

For part numbering of the moulded parts see **page 2** and **page 11**.  
**Pages 3 to 10** can be removed for better overview during assembly.  
 De nummering van de delen van de spuitgietsukken staan **hier** op **blz. 2** en op **blz. 11**.  
 Voor een beter overzicht bij de montage kunnen de **blz. 3 tot 10** eruitgehaald worden.

1/2



1

1/1

2/1

2/2

2/3

2

2/6

2/5

2/4

2/2

4/1

4/10

4/9

4/2

4

4/8

4/7

4/6

4/3

4/4

4/5

4/3

5/2

5/3

5/5

5/6

5

5/1

5/12

5/11

5/6

5/9

5/7

5/8

5/10

6/1

6/9

6/3

6/4

6/5

6

6/2

6/8

6/7

6/6

7/1

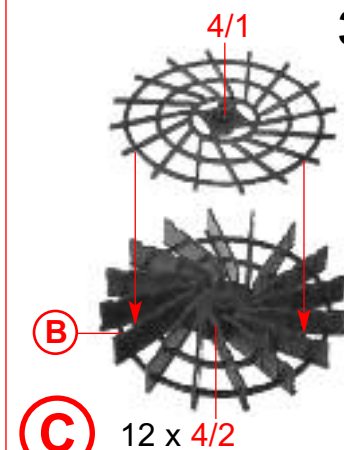
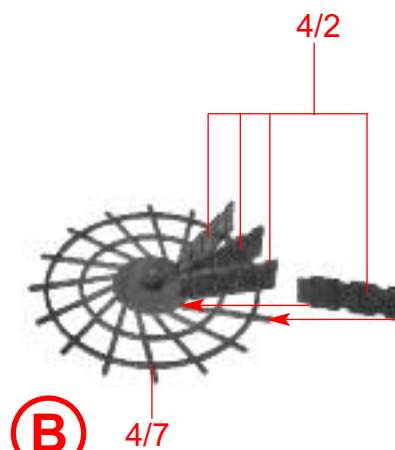
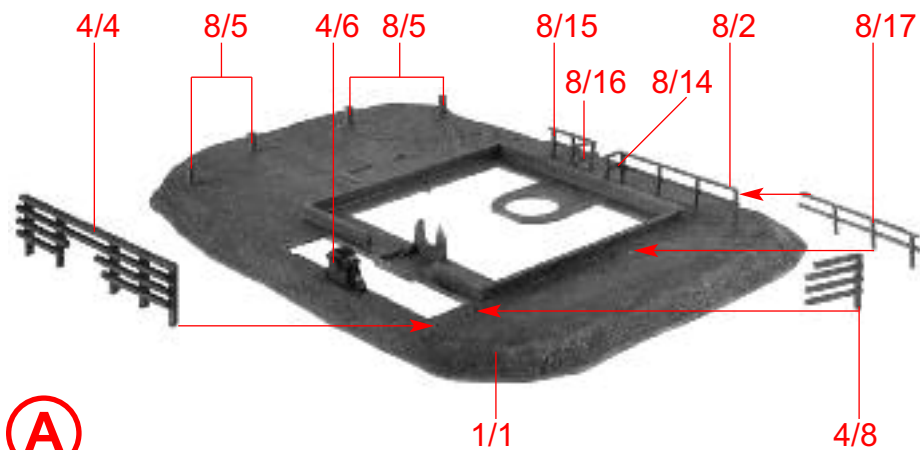
7/2

7/3

7


7/5

7/4



ohne  
without  
sans  
zonder


FALLER Motor 180629, 12-16 V~, 60 mA




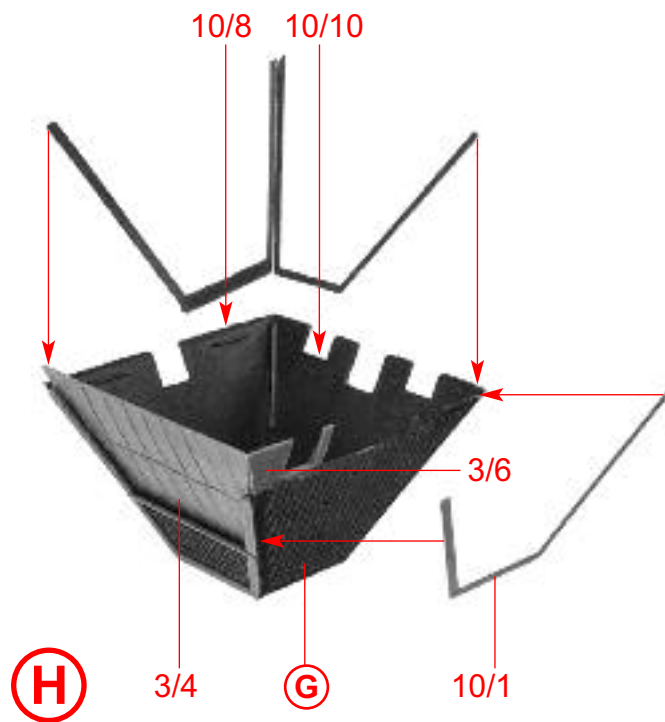
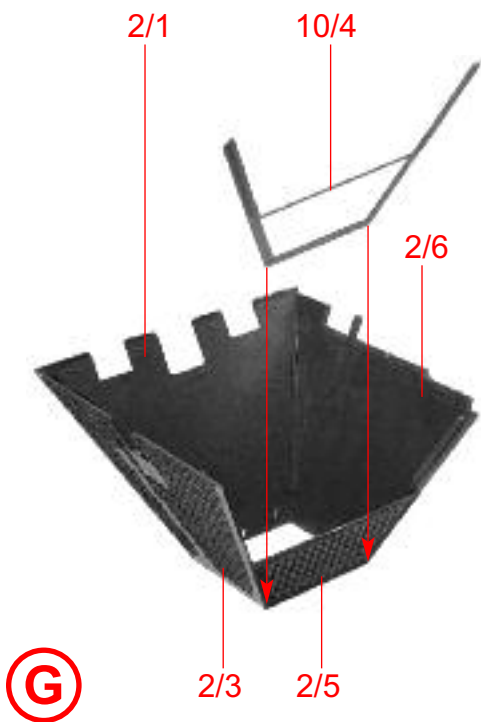
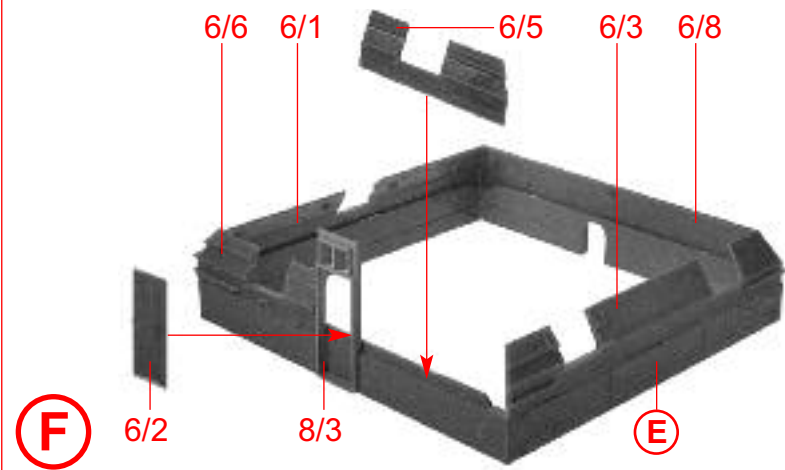
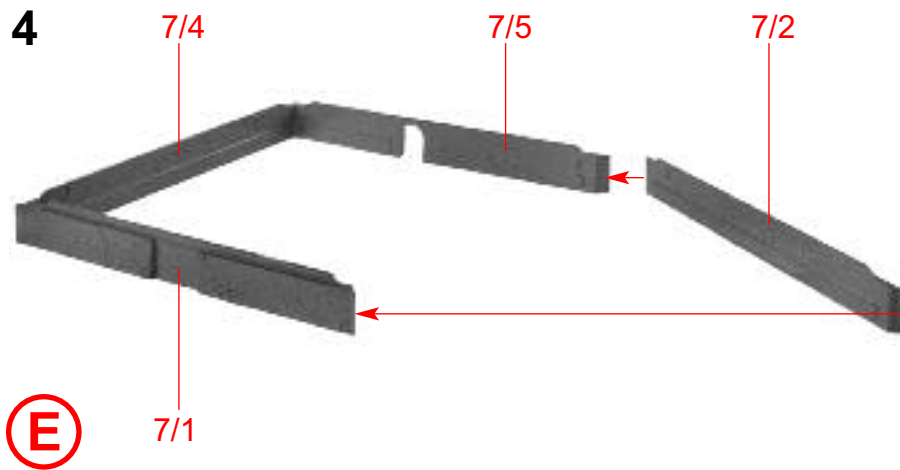
liegt nicht bei  
not included  
non jointe  
niet bijgevoegd




FALLER Motor 180629, 12-16 V~, 60 mA

liegt nicht bei  
not included  
non jointe  
niet bijgevoegd


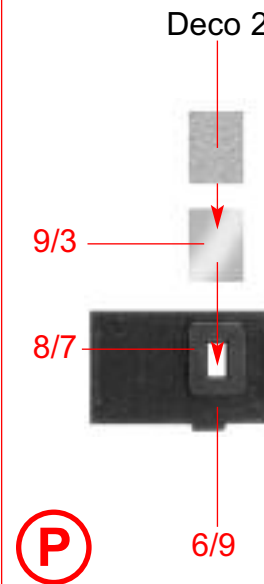
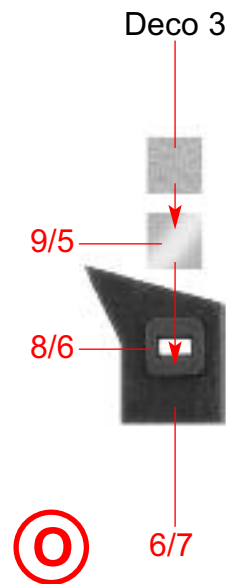







4



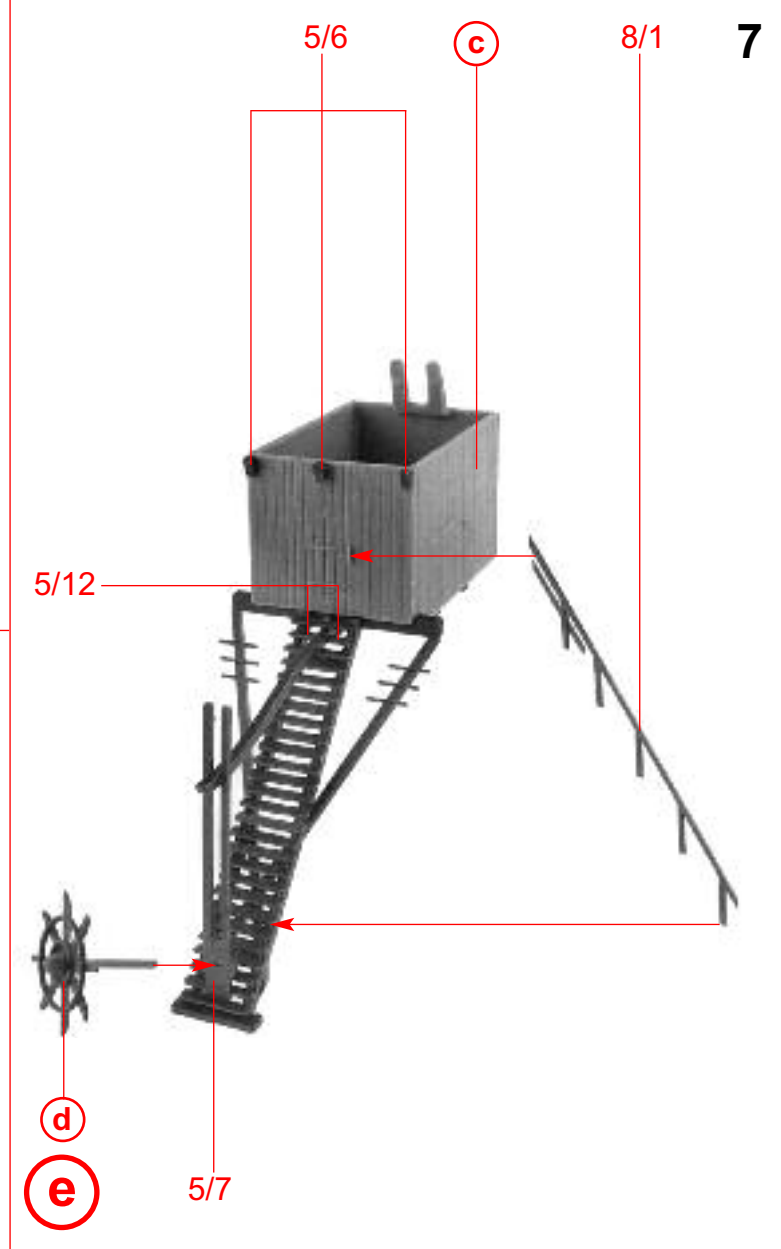
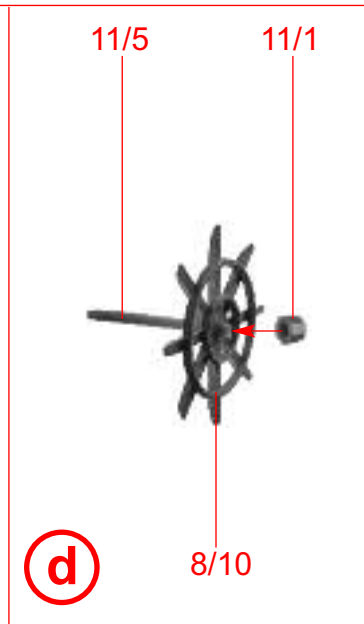
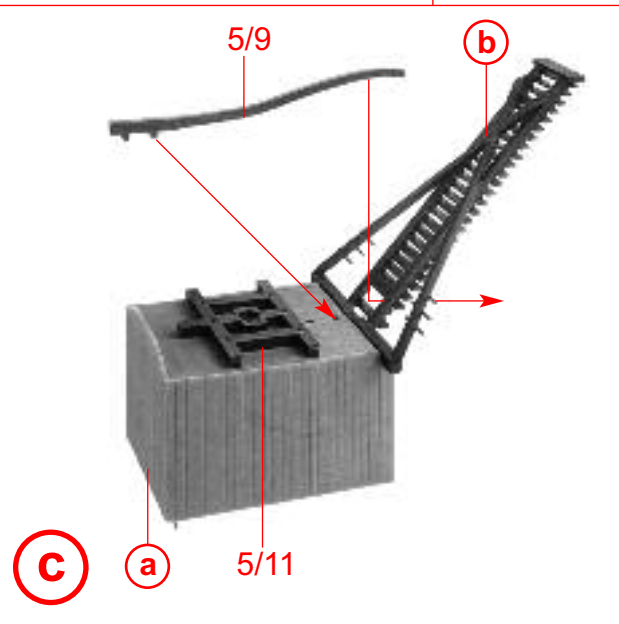
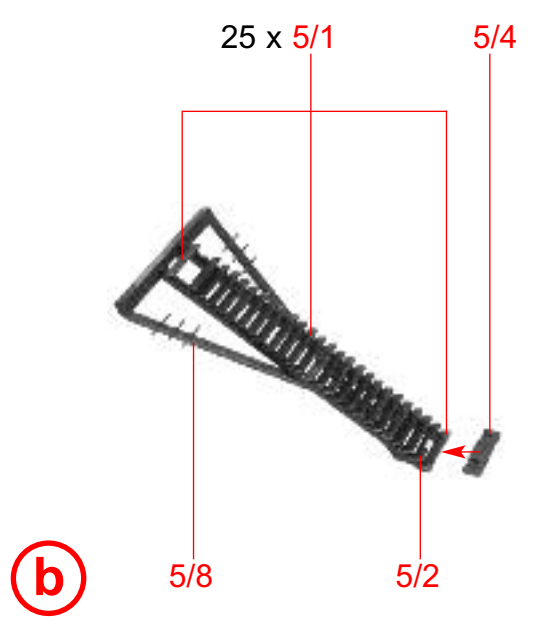



5



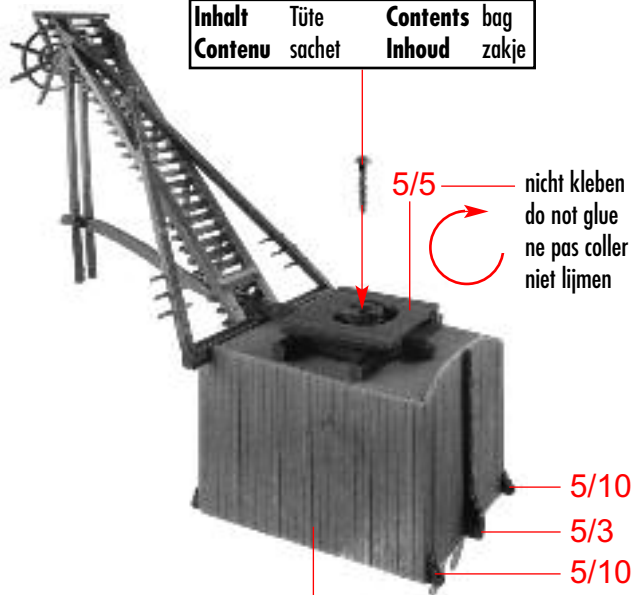






8

Inhalt	Tüte	Contents	bag
Contenu	sachet	Inhoud	zakje



f


e



g

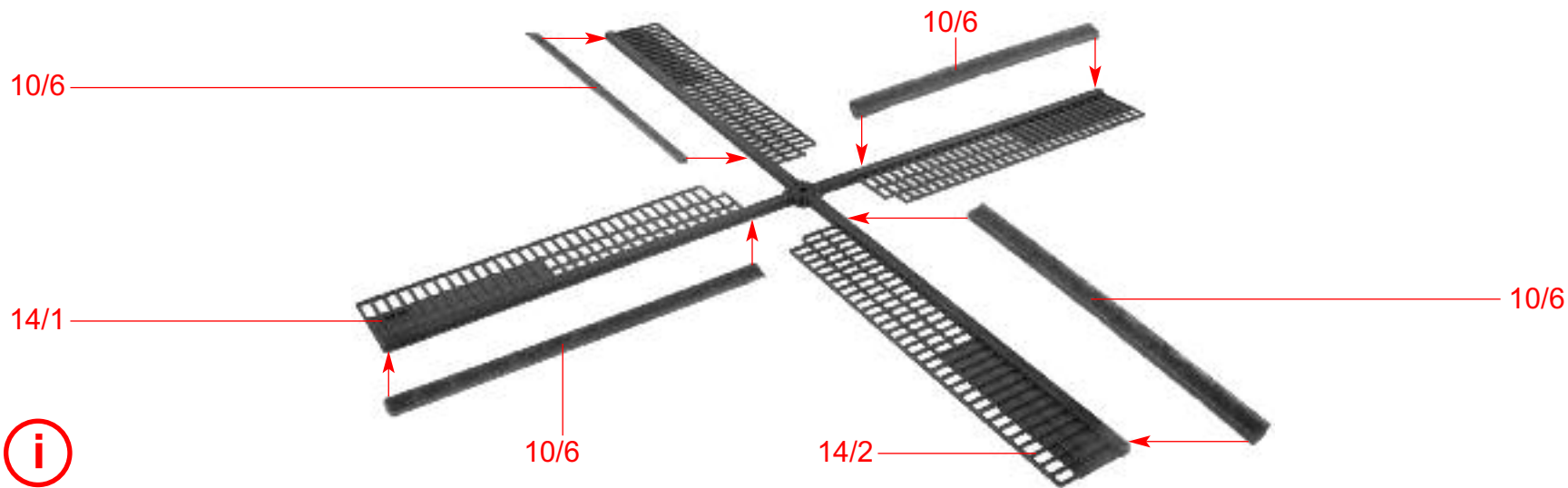
12/3

11/3



h

g




i



<b>Inhalt</b>	Tüte	<b>Contents</b>	bag
<b>Contenu</b>	sachet	<b>Inhoud</b>	zakje

1/2

nicht kleben  
do not glue  
ne pas coller  
niet lijmen



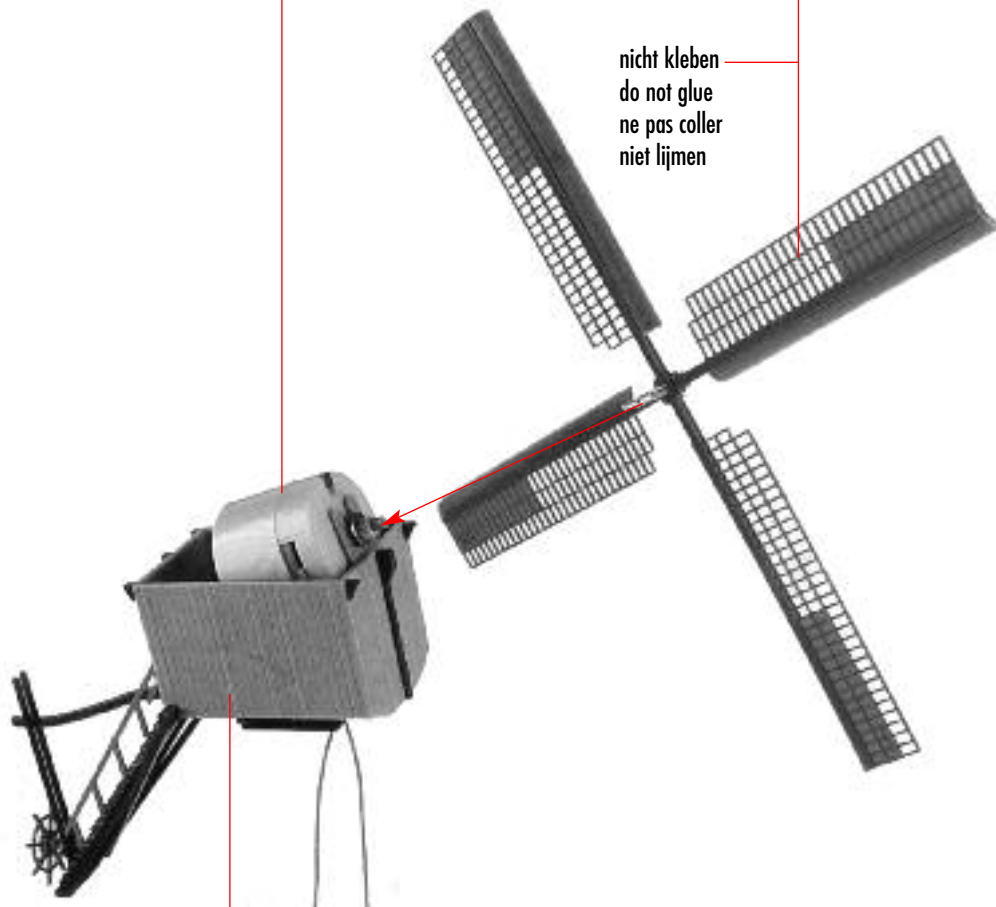
i

FALLER Motor 180629, 12-16 V~, 60 mA

liegt nicht bei  
not included  
non jointe  
niet bijgevoegd

j

nicht kleben  
do not glue  
ne pas coller  
niet lijmen



k

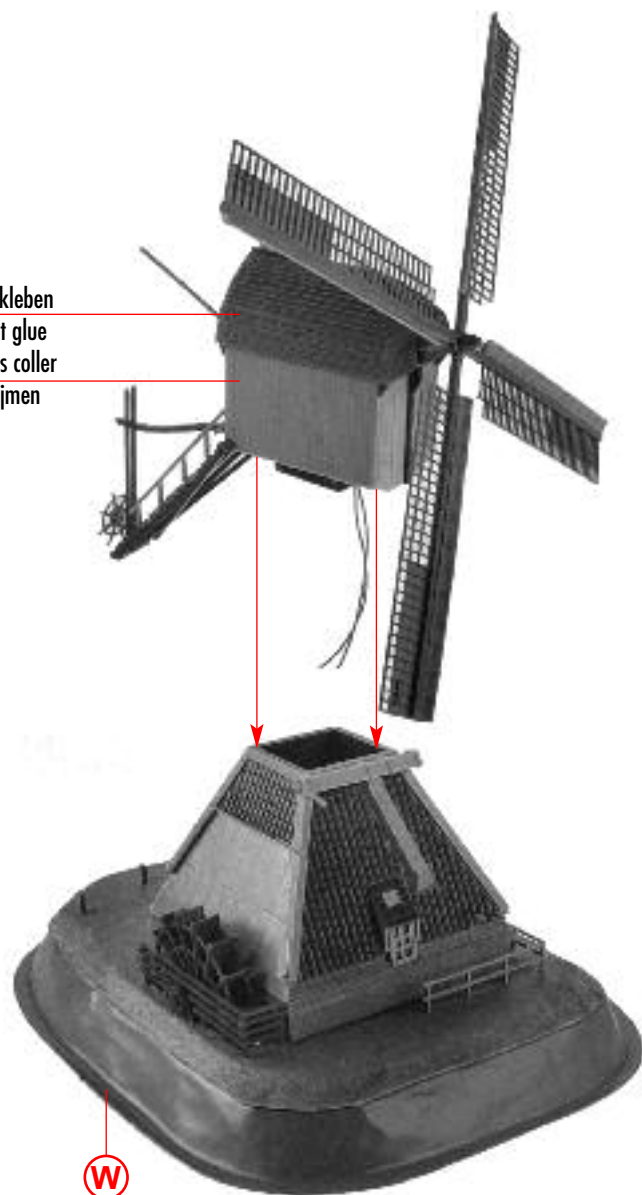
f

h

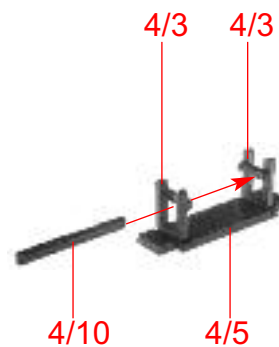
nicht kleben  
do not glue

k

ne pas coller  
niet lijmen



m

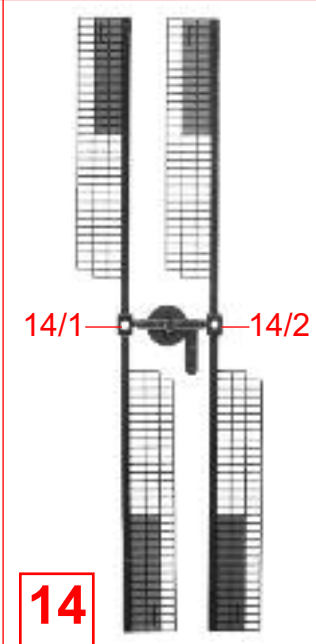

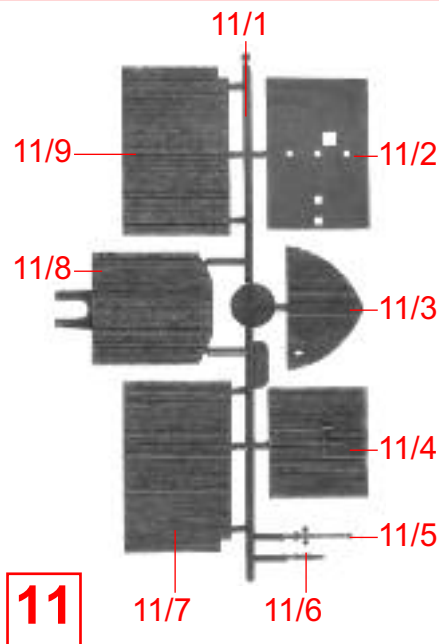
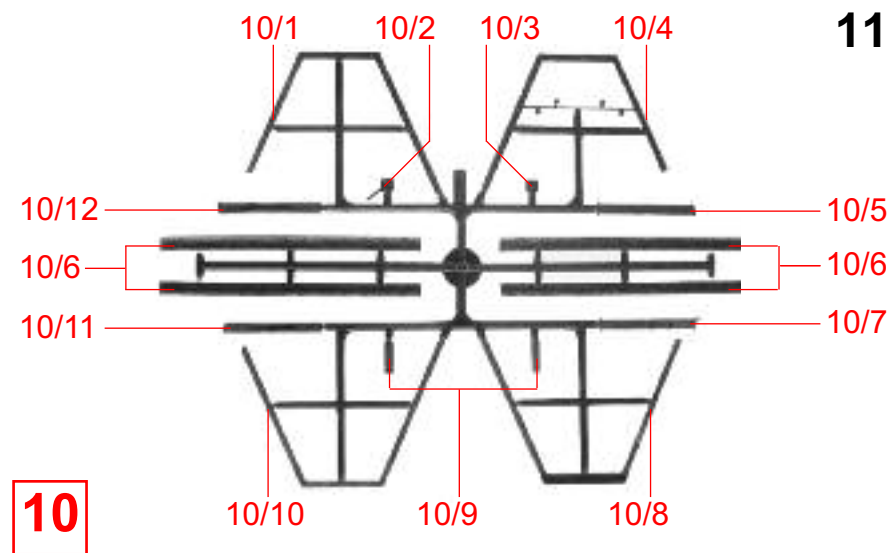
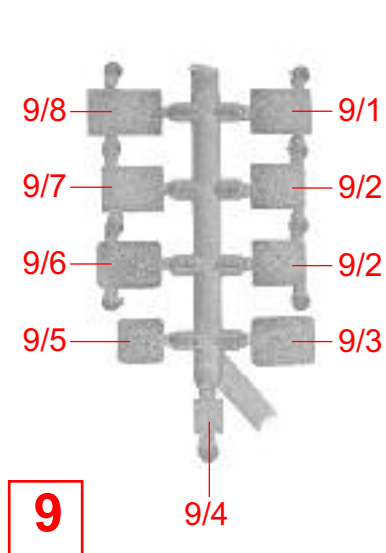
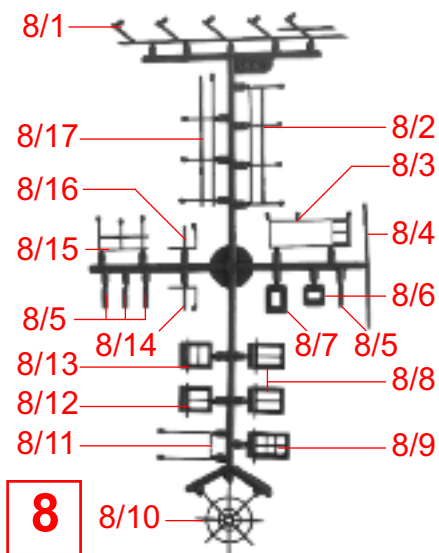


n



o







p

l

o



q

p