

Ръководство на потребителя за ZyXEL GS1920-24v2, ZyXEL GS1920-48v2, ZyXEL GS1920-8HPv2, ZyXEL GS1920-24HPv2 и ZyXEL GS1920-48HPv2



I. Инсталиране на хардуер:

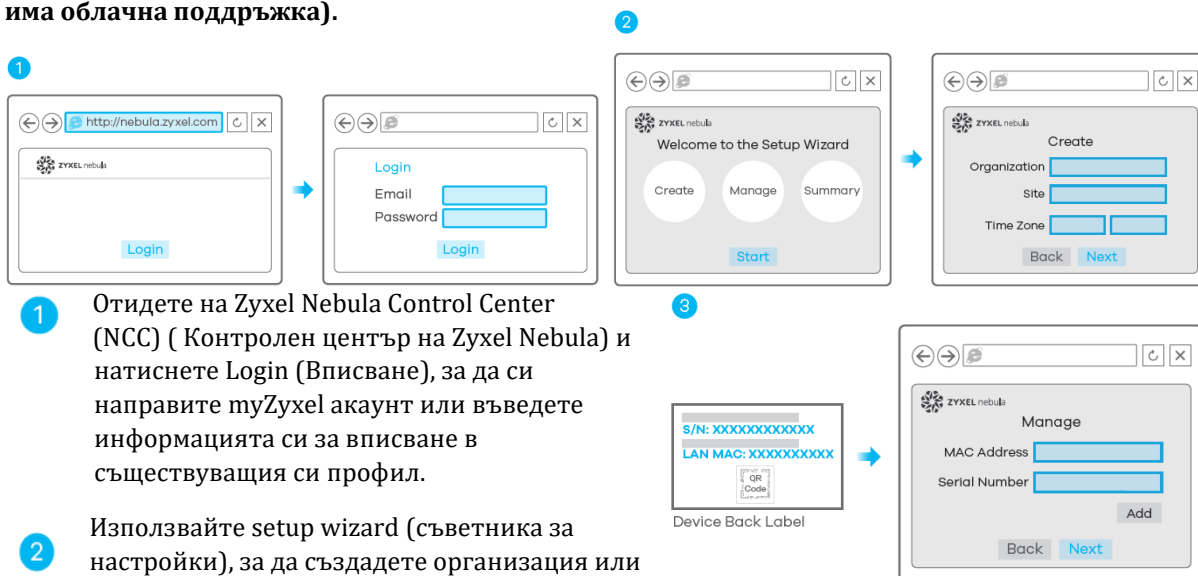


За да се предпазите от гръмотевици и смущения ви препоръчваме да свържете зелен/ жълт заземителен кабел към комутатора.

II. Конфигуриране на комутатора:

Опция А:

Управление на облака (моля вижте официалния уебсайт на продукта, за да се уверите, че има облачна поддръжка).



1 Отидете на ZyXel Nebula Control Center (NCC) (Контролен център на ZyXel Nebula) и натиснете Login (Вписване), за да си направите myZyXel акаунт или въведете информацията си за вписване в съществуващия си профил.

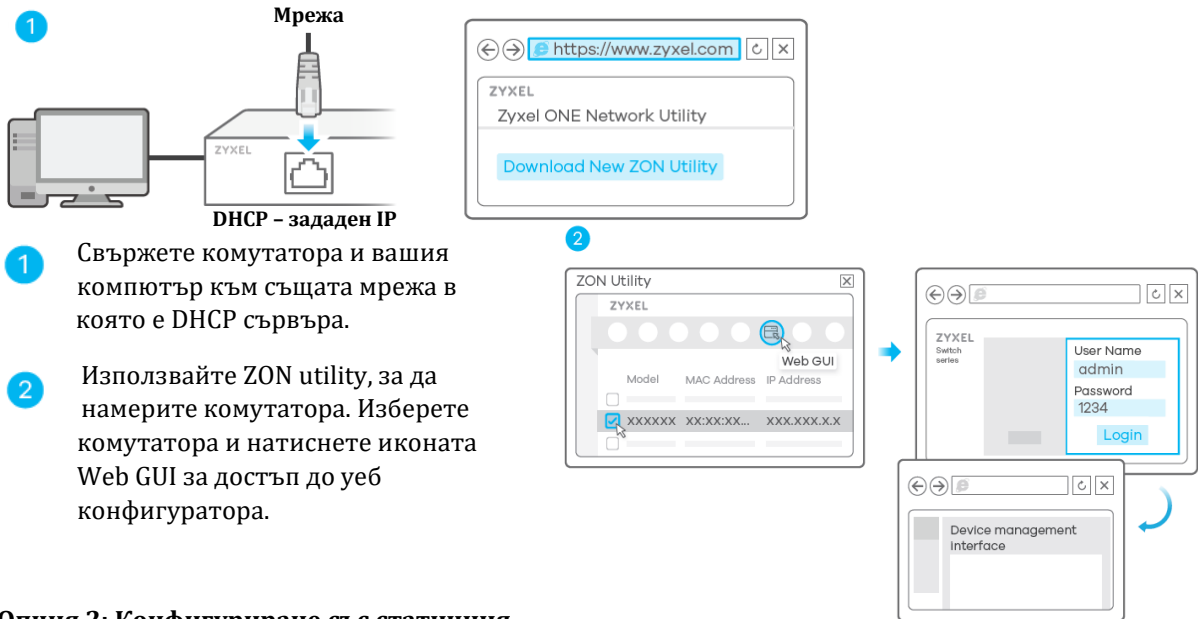
2 Използвайте setup wizard (съветника за настройки), за да създадете организация или сайт.

3 Регистрирайте комутатора, като въведете MAC адреса му и серийния му номер.

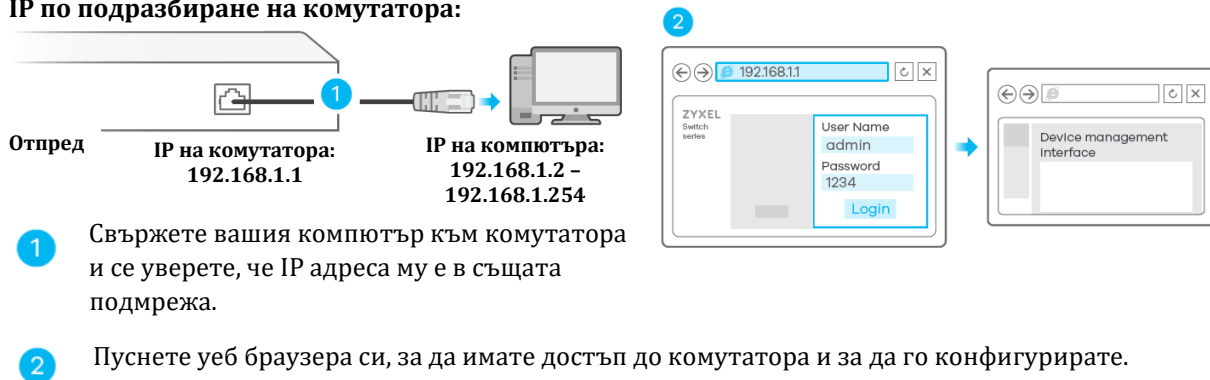
Бележка: Комутаторът може да бъде управляван чрез NCC автоматично след като е бил регистриран на сайта.

Опция Б: Самостоятелно конфигуриране:

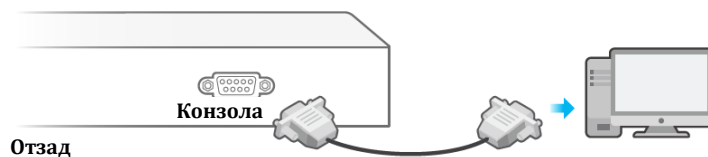
Опция 1: Конфигуриране с Zon Utility за DHCP среда



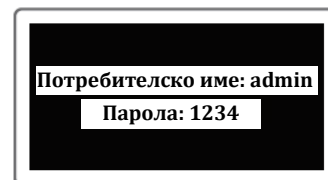
Опция 2: Конфигуриране със статичния IP по подразбиране на комутатора:



Опция 3: Конфигуриране с конзолен кабел (само при управляеми комутатори):

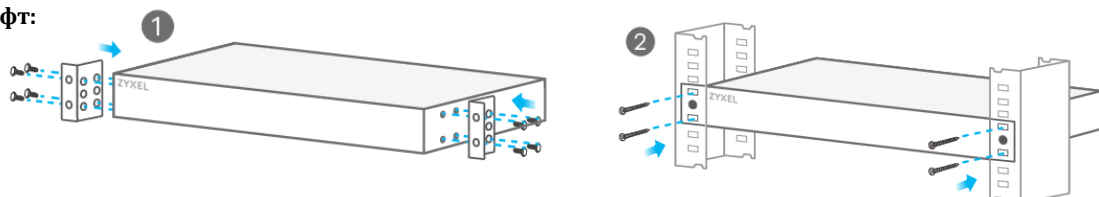


Конфигуриране на терминален емулятор:
VT100 терминален емулятор
9600 bps или 115200 bps
No parity, 8 data bits, 1 stop bit
Без контрол на потока

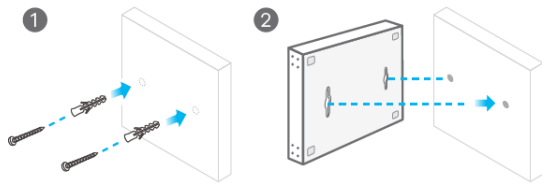


III. Опции за монтиране:

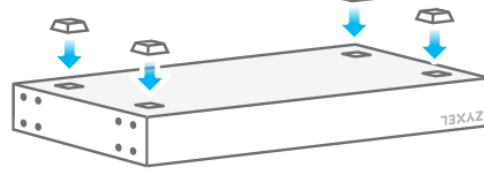
Рафт:



На стена:



Десктоп инсталиране:



IV. Регулаторна информация:

Вносител за Европейски съюз: Zyxel Communications A/S, Generatorvej 8D, 2860 Съборг, Дания <http://www.zyxel.dk>



Информация за рециклиране:

Директива за отпадъци от електрическо и електронно оборудване (WEEE)

Този символ указва, че продуктът не трябва да се изхвърля заедно с домакинските отпадъци, съгласно Директивата и националното законодателство на всяка държава. Продуктът трябва да се предаде в предназначен за целта събирателен пункт или на упълномощена организация за събиране и рециклиране на отпадъци от електрическо и електронно оборудване (ЕЕО). За повече информация къде да предадете отпадното оборудване за рециклиране, се свържете с местната администрация, орган по сметосъбиране, одобрена схема за ОЕЕО или с местната служба за изхвърляне на битови отпадъци.



Директива за изхвърляне на батерии:

Този символ указва, че батериите и акумулаторите, използвани в този продукт (ако има такива), трябва да бъдат изхвърлени отделно от битовите отпадъци в съответствие с Директивата и местните разпоредби.



Моля, изхвърляйте батериите според местните закони и разпоредби. Винаги изхвърляйте батериите отделно от битовите си отпадъци в специално обособено обекти. Винаги рециклирайте използваните от вас батерии.

Публикувано от Zyxel Communications Corporation. Всички права запазени.

Може да намерите допълнителна информация за този продукт на support@zyxel.bg

Може да намерите допълнителна информация и детайли за този продукт на www.polycomp.bg