

Ръководство на потребителя за двулентов безжичен рутер ZyXEL NBG6604

I. Настройка с вашето мобилно устройство:

Стъпка 1

Метод А

- Отворете магазина за приложения на вашето мобилно устройство.



За iOS този магазин се нарича "App Store".



За Android този магазин се нарича "Play Store".

- Потърсете „ZyXel ONE Connect“



Метод Б

Ако телефонът ви има скенер на QR кодове може да сканирате QR кода. Освен това може да посетите следния адрес през уеб браузера на вашето мобилно устройство:

<http://www.zyxel.com/oneConnectApp/index.html>



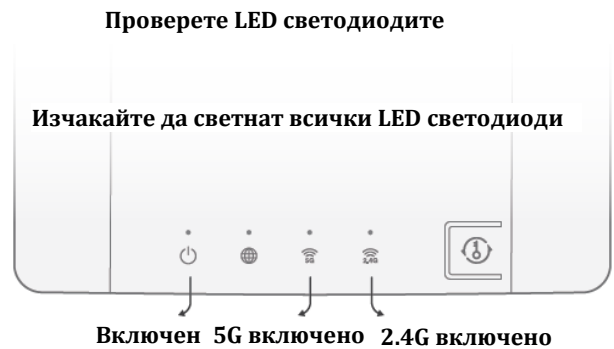
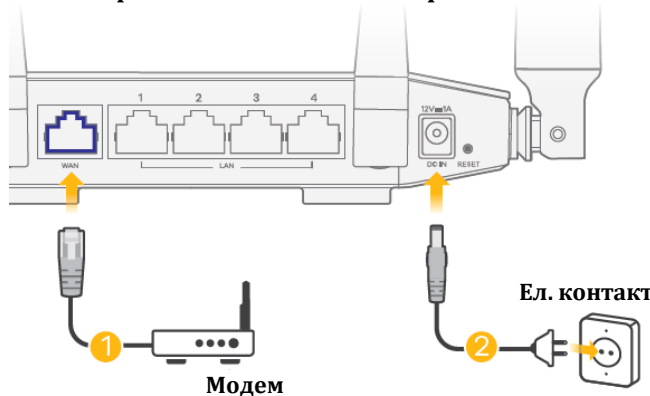
Стъпка 2

Отворете приложението ZyXel One Connect и следвайте инструкциите за инсталация.

Стъпка 1: Изтеглете и инсталирайте приложението ZyXel ONE по един от посочените горе начини.

Стъпка 2: Отворете приложението ZyXel One Connect и следвайте инструкциите за инсталация.

II. Настройка с вашия компютър:



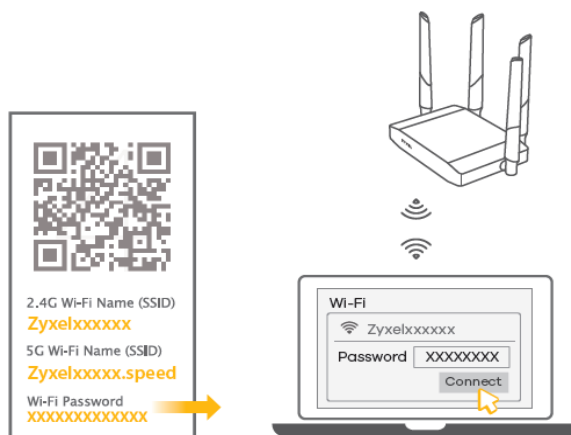
Проверете LED светодиодите

Изчакайте да светнат всички LED светодиоди

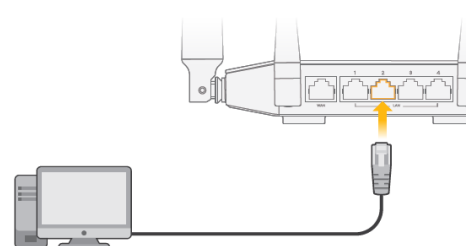
Включен 5G включено 2.4G включено

- Използвайте Ethernet кабел, за да свържете синия WAN порт на NBG6604 към широколентов модем, който има достъп до интернет.
- Използвайте включения захранващ адаптер, за да свържете рутера към ел. контакт.

Wi-Fi връзка:





Кабелна Ethernet връзка



1. За iOS или други безжични устройства намерете Wi-Fi името (SSID) и въведете Wi-Fi паролата.
2. Свържете компютъра към един жълт LAN порт на NBG6604.

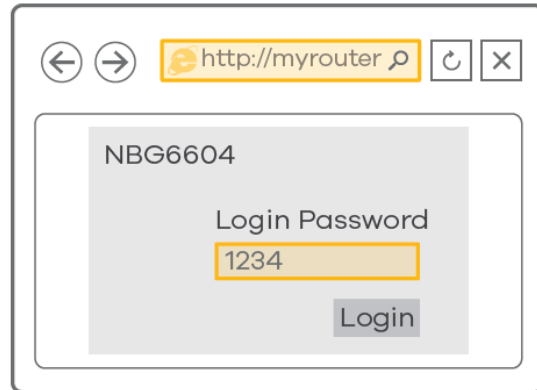
III. Конфигуриране на вашето устройство:

 <http://myrouter>

 Парола за вписване (по подразбиране): 1234

Конфигуриране на NBG6604:

От свързаното устройство отворете уеб браузера и напишете <http://myrouter>.
Въведете 1234 като парола и натиснете **Login** (Вписване).



IV. Регулаторна информация:

Вносител за Европейски съюз: Zyxel Communications A/S, Generatorvej 8D, 2860 Съборг, Дания <http://www.zyxel.dk>



Информация за рециклиране:

Директива за отпадъци от електрическо и електронно оборудване (WEEE)

Този символ указва, че продуктът не трябва да се изхвърля заедно с домакинските отпадъци, съгласно Директивата и националното законодателство на всяка държава.

Продуктът трябва да се предаде в предназначен за целта събирателен пункт или на упълномощена организация за събиране и рециклиране на отпадъци от електрическо и електронно оборудване (ЕЕО). За повече информация къде да предадете отпадното оборудване за рециклиране, се свържете с местната администрация, орган по сметосъбиране, одобрена схема за ОЕЕО или с местната служба за изхвърляне на битови отпадъци.

Публикувано от Zyxel Communications Corporation. Всички права са запазени.

Може да намерите допълнителна информация за този продукт на support@zyxel.bg

Може да намерите допълнителна информация и детайли за този продукт на www.polycomp.bg